



Kementerian Kesehatan
Poltekkes Kupang

Jalan Piet A. Tallo, Liliba, Oebobo,
Kupang, Nusa Tenggara Timur 85111
(0380) 8800256
<https://poltekkeskupang.ac.id>

PERPUSTAKAAN TERPADU

<https://perpus-terpadu.poltekkeskupang.ac.id/> ; e-mail: perpustakaanterpadu61@gmail.com

SURAT KETERANGAN HASIL CEK PLAGIASI

Dengan ini menerangkan bahwa


Nama : Marlon Daud Snae
Nomor Induk Mahasiswa : PO5303201230789
Dosen Pembimbing : Sabinus B. Kedang S.Kep,Ns,M.Kep
Penguji : Yustinus Rindu S.Kep,Ns,M.Kep
Jurusan : D-III Keperawatan Kupang
Judul Karya Tulis Akhir : Asuhan Keperawatan Pada Ny.R.D neoplasma

mieloproliferatif dalam pencegahan risiko perfusi serebral tidak efektif di ruangan
boiugenvile II RSUD PROF.D.R W.Z Johannes Kupang

Karya Tugas Akhir yang bersangkutan di atas telah melalui proses cek plagiasi menggunakan
Strike Plagiarism dengan hasil kemiripan (similarity) sebesar 26% Demikian surat keterangan
ini dibuat agar dapat dipergunakan sebagaimana mestinya.

Kupang, 17 April 2026

Admin Strike Plagiarism


Murry Jermias Kale SST
NIP. 198507042010121002

SURAT PERTANYAAN BEBAS PLAGIAT

Saya yang bertanda tangan di bawah ini :

Nama : Marlon Daud Snae

NIM : P05303201230789

Program Studi : Diploma III

Jurusan : Keperawatan

Tahun Akademik : 2026

Alamat : desa oenoni 1,kec amarasi,kab kupang NTT

Dengan ini menyatakan bahwa :

1. Laporan Tugas Akhir dengan judul " asuhan keperawatan pada pasien ny. R dengan mieloproliferatife diruangan bougenvile 2 Rsud Prof. Dr. w. z Johannes kupang" adalah **benar karya sendiri atau bukan plagiat hasil karya orang lain.**
2. Apabila dikemudian hari terbukti laporan kasus bahwa Tugas Akhir ini **bukan karya** saya sendiri atau plagiat hasil karya orang lain, maka saya sendiri bersedia menerima sanksi sesuai Peraturan Mendiknas RI No.17 Tahun 2010 dengan ketentuan perundang-undangan yang berlaku. Demikian surat pernyataan inisaya buat untuk dipergunakan sebagaimana mestinya.

Demikian surat pernyataan ini saya buat untuk dipergunakan sebagaimana mestinya.

Kupang,26 Januari 2026

Yang membuat pernyataan



MARLON DAUD SNAE
NIM.PO5303201230789





Kementerian Kesehatan
Poltekkes Kupang

Jalan Piet A. Tallo, Liliba, Oebobo,
Kupang, Nusa Tenggara Timur 85111
(0380) 8800256
<https://poltekkeskupang.ac.id>

**FORMAT PENGKAJIAN KEPERAWATAN
KEMENTERIAN KESEHATAN REPUBLIK INDONESIA
BADAN PENGEMBANGAN DAN PEMBERDAYAAN
SUMBER DAYA MANUSIA KESEHATAN
POLITEKNIK KESEHATAN KUPANG**

Direktorat: Jln. Piet A. Tallo Liliba - Kupang, Telp.: (0380) 8800256;
Fax (0380) 8800256; Email: poltekkeskupang@yahoo.com

Nama Mahasiswa :
NIM :

FORMAT PENGKAJIAN KEPERAWATAN

Nama Pasien (inisial) :
Ruang/Kamar :
Diagnosa Medis :
No. Medical Record :
Tanggal Pengkajian : Jam :
Masuk Rumah Sakit : Jam :
Identitas Pasien
Nama Pasien (inisial) :
Umur/Tanggal Lahir : Jenis Kelamin :
Agama : Status Perkawinan :
Pendidikan Terakhir : Suku Bangsa :
Alamat : Pekerjaan :
Identitas Penanggung
Nama (inisial) : Pekerjaan :
Jenis Kelamin : Hubungan dengan :
Alamat : klien

Riwayat Kesehatan

- Pengkajian Tingkat Kesadaran :
Verbal:....., Motorik:....., Eye:.....
- Keluhan Utama :
 - Kapan :
 - Lokasi :
- Riwayat Keluhan Utama :
 - Mulai timbulnya keluhan:
 - Sifat keluhan :
 - Lokasi :
 - Keluhan lain yang menyertai :
 - Faktor pencetus yang menimbulkan serangan :
 - Apakah keluhan bertambah/berkurang pada saat-saat tertentu (saat-saat mana) :
 - Upaya yang dilakukan untuk mengatasi masalah kesehatan:
- Riwayat Penyakit Sebelumnya :
 - Riwayat penyakit yang pernah diderita :

- Ya tidak, Sebutkan, Cara Mengatasi :
- Riwayat Alergi :
 - Ya Tidak, Jenis, Waktu, Cara Mengatasi :
 - Tidak
- Riwayat Operasi :
 - Ya Tidak, Jenis, Waktu
- 5. Kebiasaan :
 - Merokok :
 - Ya Tidak, Jumlah:, waktu
 - Minum alkohol :
 - Ya Tidak, Jumlah:, waktu
 - Minum kopi :
 - Ya Tidak, Lamanya :, Jumlah:, waktu
 - Minum obat-obatan :
 - Ya Tidak, Jenis, Jumlah:, waktu

Riwayat Keluarga/ Genogram (diagram tiga generasi) :

Analisa keadaan kesehatan keluarga dan faktor resiko.

Pemeriksaan Fisik

- Tanda – Tanda Vital
 - Tekanan darah :
 - Pernapasan :
 - Nadi :
 - Suhu badan :
- Kepala dan leher
 - Kepala
 - Sakit kepala :
 - Pusing :
 - ya tidak
 - Bentuk : ukuran dan posisi :
 - normal abnormal, jelaskan :
 - Lesi :
 - ada, jelaskan :
 - tidak ada
 - Masa :
 - ada, jelaskan :
 - tidak ada
 - Observasi Wajah :
 - simetris asimetris, jelaskan :
 - Penglihatan :
 - Konjungtiva :
 - Sklera :
 - Pakai kaca mata :
 - Ya, jelaskan :
 - tidak
 - Penglihatan kabur :
 - Ya, jelaskan :
 - tidak
 - Nyeri :
 - Peradangan :
 - Operasi :
 - Jenis :
 - Waktu :
 - Tempat :
- Pendengaran
 - Gangguan pendengaran :
 - Ya, jelaskan :
 - tidak
 - Nyeri :
 - Ya, jelaskan :
 - tidak
 - Peradangan :
 - Ya, jelaskan :
 - tidak
- Hidung
 - Alergi Rhinitis :
 - Ya, jelaskan :
 - tidak
 - Riwayat Polip :
 - Ya, jelaskan :
 - Sinusitis :
 - Ya, jelaskan :
 - Epistaksis :
 - Ya, jelaskan :
- Tenggorokan dan mulut
 - Kondisi gigi :
 - Caries :
 - Memakai gigi palsu :
 - Gangguan bicara :
 - Gangguan menelan :
 - Pembesaran kelenjar leher :
- Sistem Kardiovaskuler
 - Nyeri Dada :
 - Ya, jelaskan :
 - Inspeksi
 - Kesadaran GCS :
 - Bentuk dada :
 - abnormal, jelaskan :
 - Bibir :
 - sianosis normal
 - Kuku :
 - sianosis normal
 - Capillary Refill :
 - Abnormal normal
 - Tangan :
 - Edema normal
 - Kaki :
 - Edema normal
 - Sendi :
 - Edema normal

Masa :

Abnormal, jelaskan :

normal

6. Sistem Peredaran Darah

a. Keluhan :

b. Keluhan Subjektif (Nyeri)



- P = palasi/provokatif (yang mengurangi/meningkatkan nyeri)
- Q = kualitas/kuantitas (frekuensi dan lamanya keluhan dirasakan serta deskripsi sifat nyeri yang dirasakan)
- R = region/tempat (lokasi sumber & penyebarannya)
- S = severity/tingkat berat nyeri (skala nyeri 1-10)
- T = time (japan keluhan dirasakan dan lamanya)
- Tingkat kesadaran :
 - GCS (EMV) :
 - Pupil :
 - Isokor anisokor
 - Kejang :
 - Abnormal, jelaskan :
 - normal
 - Jenis kelumpuhan :
 - Ya, jelaskan :
 - tidak
 - Parasthesia :
 - Ya, jelaskan :
 - tidak
 - Koordinasi gerak :
 - Abnormal, jelaskan :
 - normal
 - Cranial Nerves :
 - Abnormal, jelaskan :
 - normal
 - Reflexes :
 - Abnormal, jelaskan :
 - normal

7. Sistem Muskuloskeletal

- Keluhan :
- Kelainan Ekstremitas :
- ada, jelaskan :
- tidak
- Nyeri Sendi :
- ada tidak ada
- Refleksi sendi :
- abnormal, jelaskan :
- normal
- kekuatan otot :
- Atropi hipertropi
- normal

8. Sistem Integumentari

- Rash :
- ada, jelaskan :
- tidak ada
- Lesi :
- ada, jelaskan :
- tidak ada
- Turgor :
- Warna :
- Kelambaban :
- Abnormal, jelaskan :
- normal
- Petechie :
- ada, jelaskan :
- Tidak ada
- Lain lain :

9. Sistem Perkemihan

- Gangguan :
- binjung meretas kontinensia retensi
- gross hematuria disuria poliuri
- oliguria anuria
- Alat bantu (kateter, dll) :
- ya tidak
- Kandung kencing :
- membesar ya tidak
- nyeri tekan ya tidak

- Ictus cordis/Apical Pulse :
- Teraba tidak teraba
- Vena jugularis :
- Teraba tidak teraba
- Perkusi :
- pembesaran jantung :
- Auskultasi :
- BJ I :
- Abnormal normal
- BJ II :
- Abnormal normal

4. Sistem Respirasi

- Keluhan :
- Inspikasi
 - Jejas :
 - Ya, jelaskan :
 - tidak
 - Bentuk Dada :
 - Abnormal, jelaskan :
 - normal
 - Jenis Pernapasan :
 - Abnormal, (Dispnea, Kusmaul,)
 - tidak
 - Inama Napas :
 - leratur tidak teratur
 - Retraksi otot pernapasan :
 - Ya tidak
 - Penggunaan alat bantu pernapasan :
 - Ya, jelaskan :
 - tidak
 - Perkusi : Cairan :
 - Ya tidak
 - Udara :
 - Ya tidak
 - Masa :
 - Ya tidak
 - Auskultasi :
 - Inspirasi :
 - Normal Abnormal
 - Ekspirasi :
 - Normal Abnormal
 - Ronchi :
 - Ya tidak
 - Wheezing :
 - Ya tidak
 - Krepitasi :
 - Ya tidak
 - Rales :
 - Ya tidak
 - Clubbing Finger :
 - Normal Abnormal

5. Sistem Pencernaan

- Keluhan :
- Inspikasi
 - Turgor kulit :
 - Abnormal, jelaskan :
 - Normal
 - Keadaan bibir :
 - lembab kering
 - Keadaan rongga mulut :
 - Warna Mukosa :
 - Luka/perdarahan :
 - Ya, jelaskan :
 - tidak
 - Tanda-tanda radang :
 - Ya, jelaskan :
 - tidak
 - Keadaan gusi :
 - Abnormal, jelaskan :
 - normal
 - Keadaan abdomen :
 - Warna kulit :
 - Luka :
 - Ya, jelaskan :
 - tidak
 - Pembesaran :
 - Abnormal, jelaskan :
 - normal
 - Luka :
 - Ya, jelaskan :
 - tidak
 - Perdarahan :
 - Ya, jelaskan :
 - tidak
 - Hemmoroid :
 - Ya, jelaskan :
 - tidak
 - Lacok/ tumor/ bengkak :
 - Ya, jelaskan :
 - tidak
- Auskultasi
 - Bising usus/Peristaltik :
 - Udara :
 - Abnormal, jelaskan :
 - normal
 - Perkusi :
 - Udara :
 - Abnormal, jelaskan :
 - normal
 - Masa :
 - Abnormal, jelaskan :
 - normal
- Palpasi
 - Tonus otot :
 - Abnormal, jelaskan :
 - normal
 - Nyeri :
 - Abnormal, jelaskan :
 - normal

Pola Interaksi Sosial

- Sapa orang yang penting/ terdekat :
- Organisasi sosial yang diikuti :
- Keadaan rumah dan lingkungan :
- Status rumah :
- Cukup / tidak :
- Bising / tidak :
- Banjir / tidak :
- Jika mempunyai masalah apakah dibicarakan dengan orang terdekat :
- Bagaimana anda mengatasi suatu masalah dalam keluarga :
- Bagaimana interaksi dalam keluarga :

Kegiatan Keagamaan/ Spiritual

- Keluhan menjalankan ibadah :
- Keterlibatan dalam organisasi keagamaan :

Kondisi Psikologis Selama Sakit

- Persepsi klien terhadap penyakit yang diderita :
- Persepsi klien terhadap keadaan kesehatannya :
- Pola interaksi dengan tenaga kesehatan dan lingkungannya :

Data Laboratorium & Diagnostik

a. Pemeriksaan Darah

No	Jenis Pemeriksaan	Nilai Normal	Hasil Peme Tangg








b. Pemeriksaan faeces:









No	Jenis Pemeriksaan	Nilai Normal	Hasil Peme Tangg

c. Pemeriksaan urine:

No	Jenis Pemeriksaan	Nilai Normal	Hasil Peme Tangg

Nama :Marlon Daud Snae
NIM :PO530320230789
Judul :Penerapan Asuhan Keperawatan Pada Pasien Ny.R Dengan Neoplasma Mieloproliferatife Dalam Pencegahan Risiko Perfusi Serebral Tidak Efektif Di Ruangn Bougenvil II Rsud Prof.Dr.W.Z Johannes Kupang

No.	Materi Bimbingan	Tanggal	Paraf Pembimbing
1	Bimbingan asuhan keperawatan dan laporan pendahuluan Neoplasma mieloproliferatife (sesuaikan dengan panduan yang di berikan)	13-01-2026	
2	Bimbingan dan responsi asuhan keperawatan neoplasma mieloproliferatife (tambahkan masalah dan solusi pada latar belakang)	14-01-2026	
3	Responsi SOAP ujian kasus perfusi serabral tidak efektif	15-01-2026	
4	Pengajuan Judul (Penerapan Asuhan Keperawatan Pada Pasien Ny.R Dengan Neoplasma Mieloproliferatife Dalam Pencegahan Risiko Perfusi Serebral Tidak Efektif Di Ruangn Bougenvil LI Rsud Prof.Dr.W.Z Johannes Kupang)	16-01-2026	
5	Bimbingan BAB I Pendahuluan Latar belakang,rumusan masalah,Tujuan dan Manfaat Laporan kasus (tambahkan masalah keperawatn ,skala masalah,kronologis dan solusi, IMRD untuk abstrac)	2-02-2026	
6.	Bimbingan BAB II Tinjauan Pustaka Konsep Dasar neoplasma mieloproliferatife Problem Tree Konsep Asuhan Keperawatan (perbaiki penulisan ,menjelaskan bagaimana peran perawat terhadap masalah)	4-02-2026	
7	Bimbingan BAB III Laporan Kasus Hasil Pembahasan Laporan Kasus (tambahkan dan menarasikan pembahasan ,tambahkan diagnosa yang di uji pada saat di rumah sakit)	8-01-2026	

8	Bimbingan BAB IV Penutup Kesimpulan Saran - Saran bagi masyarakat	9-02-2026	
9	Revisi penulisan daftar isi	13-02-2026	
10	- Revisi pengkajian, analisa data, diagnosa, perencanaan keperawatan, implementasi, dan evaluasi. Di buat berdasarkan pedoman KTA - Sesuaikan dengan pedoman 3S	14-02-2026	
11	Revisi diagnosa ke 2 berdasarkan kasus yang di dapat	15-02-2026	
12	- Revisi catatan perkembangan sesuaikan jumlah tabel di panduan	19-02-2026	
13	Revisi daftar isi sesuaikan dengan topik dan sub topik	20-02-2026	
14	Acc pembimbing		
15	Revisi dari Penguji - Judul turniti - Jenis penerapan askep (istilah penerapan) - Urgensi /bedahan utama - Penerapan discharge planning Pembahasan (teori, opini peneliti, hasil)	24-02-2026	

Kupang 13-maret-2026

Pembimbing.



Sabinus B. kedang S.Kep.Ns.M.Kep
NIP: 197304101997031002

MENGETAHUI :

Ketua Jurusan Keperawatan Kupang



Dr. Florentianus Tat, S.Kp., M.Kes
NIP: 196911281993031005

Ketua Program Studi Diploma III

Keperawatan Kupang



Margaretha Teli.S.Kep..Ns.MSc-PH..PhD
NIP: 197707272000032002