

DAFTAR PUSTAKA

- Cahyati, Y, 2022, '*Buku Ajar Keperawatan Medikal Bedah DIII Keperawatan*', Mahakarya Citra Utama Group, Jakarta
- Dimas, E, 2025, '*Dermatitis*', PT Media Dokter Investama and Affiliates, <https://www.halodoc.com/kesehatan/dermatitis?srsltid=AfmBOorFAwdC0sKjtPGJg0R9IN4kG4WM6eaVEPJ65ISIFEkFoLv5UOxy>
- Dwilaksosno, D, Fau, TE, Siahaan, S, Siahaan, C, Karo, KSP, & Nababan, T, 2023, '*Faktor-Faktor Yang Berhubungan Dengan Terjadinya Stroke Stroke Iskemik Pada Penderita Rawat Inap*'. 5, 449–458. <https://doi.org/10.37287/jppp.v5i2>
- Gangadharan, G, 2021, '*Non-pharmacological interventions in the management of atopic dermatitis*' 3(2), 130–135. <https://doi.org/10.25259/JSSTD>
- Harun, H, Purba, CIH, Rifa'atul, SU, Fitri & Widayat, A, 2024, '*Peningkatan Pengetahuan Dan Kemandirian Keluarga Dalam Melakukan Perawatan Luka*', 7 NOMOR 3. <https://ejournalmalahayati.ac.id/index.php/kreativitas/article/view/13551>
- Hutagalung, MS, 2021, '*Keluarga, Perawat dan Pasien Stroke dan Makna Kepuasan Perkawinan Bagi Pasangan Penderita Stroke*', Nusamedia, Jakarta
- Isrofah I, Irine, DW, Santoso, TN, & Martyastuti, NE, 2023, '*Pengelolaan Pasien Pasca Stroke Berbasis Home Care*', PT Sonpedia Publishing Indonesia, Jambi
- Lismayanti, D, & Saputra, MKF, 2025, '*Konsep Keperawatan Dasar*', Pradina Pustaka, Jawa Tengah
- Naziyah, Hidayat, R, & Maulidya, 2022, '*Penyuluhan Manajemen Luka Terkini Dalam Situasi Pandemic Covid - 19 Melalui Kegiatan Pesantren Luka Dengan Menggunakan Media Zoom Meeting Bagi Mahasiswa Prodi Keperawatan & Profesi Ners Fakultas Ilmu Kesehatan Universitas Nasional Jakarta*', 5. <https://doi.org/10.33024/jkpm.v5i7.6223>
- Pan, Y, Yang, D, Zhou, M, Liu, Y, Pan, J, Wu, Y, & Huang, L, 2023, '*iScience ll Advance in topical biomaterials and mechanisms for the intervention of pressure injury*', *ISCIENCE*, 26(6), 106956. <https://doi.org/10.1016/j.isci.2023.106956>
- Retnaningsih, D, 2023, '*Asuhan Keperawatan pada Pasien Stroke*', Penerbit NEM, Jawa Tengah

- Wintoko, R, & Yadika, ADN, 2020, '*Manajemen Terkini Perawatan Luka Update Wound Care Management*', Jurnal Kedokteran Universitas Lampung, 4(2), 183–189. <https://juke.kedokteran.unila.ac.id/index.php/JK/article/view/2893>
- Tim Pokja DPP PPNI SDKI, 2017, 'Standar Diagnosis Keperawatan Indonesia: Definisi dan Indikator Keperawatan' Jakarta Selatan
- Tim Pokja DPP PPNI SIKI, 2018, 'Standar Intervensi Keperawatan: Definisi dan Tindakan Keperawatan', Jakarta Selatan
- Tim Pokja DPP PPNI SLKI, 2019, 'Standar Luaran Keperawatan Indonesia: Definisi dan Kriteria Hasil Keperawatan', Jakarta Selatan

LAMPIRAN

Lampiran 1 : Standar Operasional Prosedur (SOP) Perawatan Luka



STANDAR OPERASIONAL PROSEDUR UJIAN PRAKTEK PERAWATA LUKA

Nama Mahasiswa : Kornelius Edon

NIM: PO5303201230759

- a. Pengertian
Perawatan luka adalah serangkaian kegiatan yang dilakukan untuk merawat luka agar dapat mencegah terjadinya trauma pada kulit membran mukosa atau jaringan lain
- b. Tujuan
 - 1) Mencegah terjadinya infeksi
 - 2) Mengurangi nyeri dan mempercepat proses penyembuhan
 - 3) Mengobservasi drainase
 - 4) Menghambat atau membunuh mikroorganisme
 - 5) Mencegah perdarahan dan meningkatkan kenyamanan fisik

NO	KOMPONEN PENILAIAN	PENILAIAN	
		Ya	Tidak
1	Tahap Pra Interaksi <ol style="list-style-type: none">1. Membaca rekam medis pasien dan catatan untuk rencana perawatan luka2. Menyiapkan alat<ol style="list-style-type: none">a) Seperangkat set perawatan luka sterilb) Larutan pembersih yang diresepkanc) Gunting perband) Sarung tangan bersihe) Sarung tangan sterilf) Perlak pengalasg) Kantong untuk sampah plastikh) troli		

2	<p>Tahap orientasi</p> <ol style="list-style-type: none"> 1. Memberikan salam dan mengidentifikasi pasien menggunakan minimal dua identitas 2. Menjelaskan tujuan dan langkah-langkah prosedur 3. Memberikan kesempatan kepada pasien untuk bertanya sebelum memulai tindakan 4. Meminta persetujuan 5. Menjaga privasi dengan menutup tirai 		
3	<p>Tahap Kerja</p> <ol style="list-style-type: none"> 1. Menjaga privasi dengan menutup tirai 2. Siapkan peralatan dekat pasien 3. Atur posisi yang nyaman bagi klien untuk memudahkan daerah luka dapat dijangkau dengan mudah 4. Lakukan kebersihan tangan 6 langkah 5. Pasang sarung tangan bersih 6. Membuka balutan secara hati-hati, apabila sulit dibuka basahi dengan NaCl 0,9% 7. Membersihkan luka dengan cairan NaCl 0,9% sampai bersih 8. Mengeringkan luka dengan kasa steril 9. Memberikan salep sesuai program pengobatan pada luka 10. Pasang balutan sesuai jenis luka 		
4	<p>Terminasi</p> <ol style="list-style-type: none"> 1. Jelaskan tanda dan gejala infeksi 2. Anjurkan mengonsumsi makanan tinggi kalori dan protein 3. Ajarkan prosedur perawatan luka secara mandiri 		

	<ol style="list-style-type: none"> 4. Rapiakan pasien dan alat-alat yang digunakan 5. Lepas sarung tangan 6. Lakukan kebersihan tangan 6 langkah 7. Dokumentasikan prosedur yang telah dilakukan dan respon klien 		
Total Penilaian:			

(sumber: Tim Pokja SPO Keperawatan DPP PPNI 2021)

Lampiran 2: Dokumentasi



Lampiran 3: Hasil Cek Turnitin



Kementerian Kesehatan

Poltekkes Kupang

Jalan Piet A. Tallo, Liliba, Oebobo,
Kupang, Nusa Tenggara Timur 85111
(0380) 8800256
<https://poltekkeskupang.ac.id>

PERPUSTAKAAN TERPADU

<https://perpus-terpadu.poltekkeskupang.ac.id/>; e-mail: perpustakaanterpadu61@gmail.com

SURAT KETERANGAN HASIL CEK PLAGIASI

Dengan ini menerangkan bahwa

Nama : Kornelius Edon
Nomor Induk Mahasiswa : PO5303201230759
Dosen Pembimbing : Trifonia Sri Nurwela, S.Kep.Ns.,M.Kes
Penguji : Fitri Handayani, S.kep, Ns, MPH
Jurusan : D-III Keperawatan
Judul Karya Ilmiah : Asuhan Keperawatan Pemenuhan Rasa Aman Nyaman

Dengan Tindakan Perawatan Luka Dermatitis Pada Pasien Stroke Non Hemoragik Di Ruang Angrek RSUD. Prof. Dr. W. Z. Johannes Kupang

Laporan Tugas Akhir yang bersangkutan di atas telah melalui proses cek plagiasi menggunakan Strike Plagiarism dengan hasil kemiripan (similarity) sebesar 21% Demikian surat keterangan ini dibuat agar dapat dipergunakan sebagaimana mestinya.

Kupang, 16 April 2026

Admin Strike Plagiarism



Murry Jertias Kale SST

NIP. 198507042010121002







Lampiran 4: Bukti Konsultasi














Kementerian Kesehatan
Poltekkes Kupang
Jalan Piet A. Tallo, Liliba, Oebobo,
Kupang, Nusa Tenggara Timur 85111
(0380) 8800256
<https://poltekkeskupang.ac.id>

LEMBAR KONSULTASI BIMBINGAN KTA

Nama : Kornelius Edon
NIM : PO5303201230759
Judul : ASUHAN KEPERAWATAN PEMENUHAN RASA AMAN NYAMAN
DENGAN TINDAKAN PERAWATAN LUKA DERMATITIS PADA
PASIHEN STROKE NON HEMORAGIK RI RUANG ANGGREK RSUD.
PROF. DR. W. Z. JOHANNES KUPANG

No.	Materi Bimbingan	Tanggal	Paraf Pembimbing
1.	Konsultasi judul KTA	14 Januari 2026	 (Trifonia Sri Nurwela S.Kep.Ns.,M.Kes)
2.	ACC judul KTA, konsultasi BAB I dan BAB II	20 Januari 2026	 (Trifonia Sri Nurwela S.Kep.Ns.,M.Kes)
3.	Konsultasi revisi BAB I dan BAB II	22 Januari 2026	 (Trifonia Sri Nurwela S.Kep.Ns.,M.Kes)
4.	Konsultasi revisi BAB II	27 Januari 2026	 (Trifonia Sri Nurwela S.Kep.Ns.,M.Kes)
5.	Konsultasi BAB III	29 Januari 2026	 (Trifonia Sri Nurwela S.Kep.Ns.,M.Kes)
6.	Konsultasi revisi BAB II dan BAB III	30 Januari 2026	 (Trifonia Sri Nurwela S.Kep.Ns.,M.Kes)

7.	Konsultasi BAB III	5 Februari 2026	 (Trifonia Sri Nurwela S.Kep.Ns.,M.Kes)
8.	Konsultasi revisi BAB III	9 Februari 2026	 (Trifonia Sri Nurwela S.Kep.Ns.,M.Kes)
9.	Konsultasi KTA BAB IV	13 Februari 2026	 (Trifonia Sri Nurwela S.Kep.Ns.,M.Kes)
10.	Konsultasi revisi BAB IV	18 Februari 2026	 (Trifonia Sri Nurwela S.Kep.Ns.,M.Kes)
11.	Konsultasi revisi BAB IV	19 Februari 2026	 (Trifonia Sri Nurwela S.Kep.Ns.,M.Kes)
12.	Konsultasi PPT dan ACC ujian	20 Februari 2026	 (Trifonia Sri Nurwela S.Kep.Ns.,M.Kes)
13.	Konsultasi revisi KTA dengan dosen penguji	11 Maret 2026	 (Fitri Handayani, S.kep, Ns, MPH)
14.	Acc revisi dari dosen pengujis	07 April 2026	 (Fitri Handayani, S.kep, Ns, MPH)

15	Konsultasi revisi lanjut KTA dengan pembimbing	13 April 2026	 (Trifonia Sri Nurwela S.Kep.Ns.,M.Kes)
16	ACC dan Tanda tangan dari dosen pembimbing	16 April 2026	 (Trifonia Sri Nurwela S.Kep.Ns.,M.Kes)
17	ACC dan Tanda tangan dari dosen penguji	16 April 2026	 (Fitri Handayani, S.kep, Ns, MPH)