



LAMPIRAN

LAMPIRAN 1





Lembar Bimbingan Konsultasi KTI

 **KEMENTERIAN KESEHATAN REPUBLIK INDONESIA**
BADAN PENGEMBANGAN DAN PEMBERDAYAAN SUMBER DAYA MANUSIA KESEHATAN

 **POLITEKNIK KESEHATAN KEMENKES KUPANG**
Direktorat : Jln. Piet A. Tallo Liliba – Kupang, Telp : (0380) 881880 ; 880880
Fax (0380) 8553418 ; email : poltekkeskupang@yahoo.com

LEMBAR KONSULTASI BIMBINGAN KTI

Nama : HENDRIK TEFA
NIM : POS303201211383
Judul : EFEKTIVITAS PENERAPAN METODE KANGURU DAN METODE NESTING TERHADAP PENINGKATAN SUHU TUBUH BAYI BBLR DENGAN HIPOTERMIA DI RUANG NICU RSUD PROF. DE. W.Z JOHANNES KUPAMH

No.	Materi Bimbingan	Tanggal	Paraf Pembimbing
1.	Konsultasi dan bimbingan KTI	28/05/2024	
2.	Konsultasi dan bimbingan hasil (PAB) BPRS	03/06/2024	
3.	Konsultasi dan bimbingan PAB 4.5	24/06/2024	
4.	Konsultasi dan bimbingan Pab 4.5	25/06/2024	

Lampiran Format Pengkajian

Bayi Ny. V.S



FORMAT PENGKAJIAN KEPERAWATAN PADA BAYI

Nama Mahasiswa : Heandika Tefa
NIM : 1903201211383
Tempat Praktek : PT CU RSUD Johannes
Tanggal Pengkajian : 05 Maret 2024

I. IDENTITAS KLIEN
Nama Klien (inisial) : By. Ny V.S
Jenis Kelamin : ♀
Umur : 30 tahun
Tanggal lahir : 2 Maret
Tanggal masuk RS : 2 Maret
Jenis Persalinan : Spontan
Tempat Persalinan : RS
Penolong Persalinan : Bidan
NO. MR :
Nama orangtua : Ny. Vanu Salsapa
Pekerjaan : Ibu Rumah tangga
No Telp :
Alamat :
Jam: 21.49 Status Perkawinan : Belum menikah
Sumber Informasi : Ibu. Kandung Klien
Diagnosa Medis : BBLP, Anemia
Tanggal Pengkajian : 5 Maret 2024

II. KELUHAN UTAMA :
Bayi malas minum

Riwayat Bayi

Apgar Score : 1 - 5
Usia Gestasi : 35 minggu
Berat Badan Lahir : 2.800 gram Panjang Badan :
Berat Badan Saat di kaji : 2.800 gram
Komplikasi persalinan : ada tidak ada
a) Aspirasi mekonium ya tidak
b) Lilitan tali pusat ya tidak
c) Ketuba pecah dini tidak ya, berapa jam :
d) Masalah lain : tidak ada

Tanda Vital

Suhu.....°C Nadi: x/mnt Pernapasan x/mnt Tekanan darah: / mHg

Riwayat Ibu :

o Usia	o Gravida	o Partus	o Abortus
<u>21</u>	<u>1</u>	<u>1</u>	<u>0</u>

Komplikasi Kehamilan : ada tidak ada
a) Plasenta previa ya tidak
b) Preeklamsia/ eklamsia ya tidak
c) Persalinan premature ya tidak
d) Masalah lain :

A. Pengkajian Fisik

1. Keadaan Umum
 sakit ringan sakit sedang sakit berat GCS :
Kesadaran : UCM Apatis Sopor Somnolen Coma
2. Refleks: Moro Mengenggam Kuat/ Lemah Mengisap Kuat/ Lemah
Menelan
3. Tonus/ Aktivitas :
a. aktif tenang letargi Kejang

- b. Menangis keras Lemah Melengking Sulit menangis
4. Kulit
- a. Warna kulit : pink sianosis jaundice eritema rash
- b. Turgor kulit : elastis tidak elastis edema
- c. Lanugo : ya tidak
5. Kepala/ leher
- a. Fontanel anterior : lunak tegas datar menonjol cekung
- b. Molding : Caput succedaneum Cephalhematoma :
6. Mata
7. THT
8. Wajah :
- a. Gambaran wajah : simetris asimetris
- b. Bibir sumbing : Sumbing langit-langit/ palatum :
9. Abomen:
- a. Lunak Tegas datar kembung
- b. Lingkar perut : 24 cm
- c. Liver : teraba tidak teraba
- d. Umbilikus : normal hernia umbilikus inflamasi drainase
- e. Bising usus : tidak ada ; frekuensi : 11 x/mnt
10. Paru - paru
- a. Suara napas kanan kiri : sama tidak sama
- b. Suara napas : bersih ronchi rales bronchial wheezing
- c. Respirasi : spontan tidak spontan
- alat bantu napas : nasal kanul O₂/inkubator konsentrasi O₂ ltr/mnt
11. Jantung :
- a. Bunyi normal Sinus Rhytm (NSR) Frekuensi x/mnt
- b. Murmur Denyut nadi 90 x/mnt
- c. Sianosis saat menangis ya tidak
12. Genitalia:
- a. Wanita : Vagina ya tidak; Labia dan Klitoris : edem massa
- b. Laki-laki : uretra dan testis : hipospadia epispadia
- Skrotum : edema kecil hidrokel hernia
- c. Produksi urin dalam 24-jam :
13. Punggung dan Anus :
- a. Punggung : normal spina bifida ya tidak
- b. Meconium : ada tidak ada dalam 24 jam
- c. Anus : paten imperforata
14. Ekstremitas
- a. Gerakan : bebas ROM terbatas tidak terkaji
- b. Ekstremitas atas : normal abnormal , sebutkan
- c. Ekstremitas bawah : normal abnormal , sebutkan
15. Suhu :
- a. Lingkungan (kamar) : 25°C
- b. Inkubator :
- c. Suhu kulit : 36,5°C

B. Pemeriksaan Penunjang (tgl)

1. Darah lengkap : Hb. 8,9 mg/dl
2. Urine :
3. Feses :
4. Faal Hati :
5. Lain-lain

C. Terapi (tgl)

1. Parenteral: transfusi darah ppc i bag


2. Obat-obatan :

Kupang, 05/03/2019
Yang Mengkaji

[Signature]
[.....
Heandh Irfan

NIM. 16.5303261211383.

Bayi Ny. S.M


POLITEKNIK KESEHATAN KEMENKES REPUBLIK INDONESIA
JURUSAN KEPERAWATAN KUPANG
 Jl. Piet A. Tallo Liliha Kupang- Telp/ Fax : (0380) 881045

FORMAT PENGKAJIAN KEPERAWATAN PADA BAYI

Nama Mahasiswa : Hendri Feb
 NIM : Pa. 5309.2021023
 Tempat Praktek : R. HCL E SUB part D. W 2 Galaner
 Tanggal Pengkajian : 29/02/2024

I. IDENTITAS KLIEN

NO. MR : 530321	Nama Klien (inisial) : By. S.M.
Nama orangtua : Cahnel Masalel	Jenis Kelamin : L/P
Pekerjaan : Swasta	Umur :
No Telp : 0821 499 865 549	Tanggal lahir :
Alamat : Wanani	Tanggal masuk RS :
Status Perkawinan : Belum menikah	Jam :
Sumber Informasi : Ayah bayi	Jenis Persalinan :
Diagnosa Medis : BOLA, Asplenia Sedang	Tempat Persalinan :
Tanggal Pengkajian :	Penolong Persalinan :

II. KELUHAN UTAMA :
Bayi menangis lemas.

Riwayat Bayi

Apgar Score : 1^o 5 5^o 7
 Usia Gestasi : 37 ² 300 g Panjang Badan 48 cm
 Berat Badan Lahir : 2 ³⁰⁰ g
 Berat Badan Saat di kaji : 2 ³⁰⁰ g
 Komplikasi persalinan : ada tidak ada
 a) Aspirasi mekonium ya tidak
 b) Lilitan tali pusat ya tidak
 c) Ketuba pecah dini tidak ya, berapa jam : tidak ada
 d) Masalah lain : tidak ada

Tanda Vital

Suhu.....°C Nadi: x/mnt Pernapasan x/mnt Tekanan darah: /mitg

Riwayat Ibu :

o Usia	o Gravida	o Partus	o Abortus
<u>21</u>	<u>1</u>	<u>1</u>	<u>0</u>

Komplikasi Kehamilan : ada tidak ada
 a) Plasenta previa ya tidak
 b) Preeklamsia/ eklamsia ya tidak
 c) Persalinan premature ya tidak
 d) Masalah lain : tidak ada

A. Pengkajian Fisik

- Keadaan Umum**
 sakit ringan sakit sedang sakit berat GCS :
 Kesadaran : CM Apatis Sopor Somnolen Coma
- Refleks** : Moro Mengenggam Kuat/Lemah Mengisap Kuat/Lemah
 Menelan +
- Tonus/Aktivitas** :
 a. aktif tenang letargi Kejang

- b. Menangis keras Lemah Melengking Sulit menangis
4. Kulit
- a. Warna kulit : pink sianosis jaundice eritema rash
- b. Turgor kulit : elastis tidak elastis edema
- c. Lanugo : ya tidak
5. Kepala/ leher
- a. Fontanel anterior : lunak tegas datar menonjol cekung
- b. Molding : Caput succedaneum Cephalhematoma :
6. Mata
7. THT
8. Wajah :
- a. Gambaran wajah : simetris asimetris
- b. Bibir sumbing : Sumbing langit-langit/ palatum :
9. Abomen:
- a. Lunak Tegas datar kembung
- b. Lingkar perut : 23 cm
- c. Liver : teraba tidak teraba
- d. Umbilikus : normal hernia umbilikus inflamasi drainase
- e. Bising usus : tidak ada ; frekuensi : 15 x/mnt
10. Paru - paru
- a. Suara napas kanan kiri : sama tidak sama
- b. Suara napas : bersih ronchi rales bronchial wheezing
- c. Respirasi : spontan tidak spontan
- alat bantu napas : nasal kanul O₂/inkubator konsentrasi O₂ 1 ltr/mnt
11. Jantung :
- a. Bunyi normal Sinus Rhytm (NSR) Frekuensi _____ x/mnt
- b. Murmur Denyut nadi _____ x/mnt
- c. Sianosis saat menangis ya tidak
12. Genitalia:
- a. Wanita : Vagina ya tidak; Labia dan Klitoris : edem massa
- b. Laki-laki : uretra dan testis : hipospadia epispadia
- Skrotum : edema kecil hidrokel hernia
- c. Produksi urin dalam 24 jam : _____
13. Punggung dan Anus :
- a. Punggung : normal spina bifida ya tidak
- b. Meconium : ada tidak ada dalam 24 jam
- c. Anus : paten imperforata
14. Ekstremitas
- a. Gerakan bebas ROM terbatas tidak terkaji
- b. Ekstremitas atas : normal abnormal , sebutkan _____
- c. Ekstremitas bawah : normal abnormal , sebutkan _____
15. Suhu :
- a. Lingkungan (kamar) : 26°C
- b. Inkubator : _____
- c. Suhu kulit : 36,3°C

B. Pemeriksaan Penunjang (tgl)

1. Darah lengkap :
2. Urine :
3. Feses :
4. Faal Hati :
5. Lain-lain _____

C. Terapi (tgl)

1. Parenteral :
2. Obat-obatan :

Kupang, 29/02/2019
Yang Mengkaji

(Hendra Feb)
NIM. 10.530320124383

Bayi Ny. D.P

POLITEKNIK KESEHATAN KEMENKES REPUBLIK INDONESIA
 JURUSAN KEPERAWATAN KUPANG
 Jl. Piet A. Tallo Lihba Kupang- Telp/ Fax : (0380) 881045

FORMAT PENGKAJIAN KEPERAWATAN PADA BAYI

Nama Mahasiswa : Hendri Teja
 NIM : 21032021183
 Tempat Praktek : R. NICA RSUD. (dianes)
 Tanggal Pengkajian : 02/03/2024

I. IDENTITAS KLIEN

Nama Klien (inisial) : By. Ny D.P **NO. MR** : 5383 25
 Jenis Kelamin : ♂ Nama orangtua : Sancy Pellanda
 Umur : 6 hari Pekerjaan : Swasta
 Tanggal lahir : 02/03/2024 No Telp : 081 236 793 293
 Tanggal masuk RS : 02/03/2024 jam: 15.40 Alamat : Sunuli
 Jenis Persalinan : Spontan Status Perkawinan : menikah
 Tempat Persalinan : Puskesmas Sumber Informasi : Orang tua pasien
 Penolong Persalinan : Pndm Diagnosa Medis : BBLF, hipoglikemia, hipotermia, Asfena- sdy.
 Tanggal Pengkajian : 2/3/2024

II. KELUHAN UTAMA :

Riwayat Bayi

Apgar Score : 1" 5 5" 7
 Usia Gestasi : 36 minggu
 Berat Badan Lahir : 2.250 gram Panjang Badan 48 cm
 Berat Badan Saat di kaji : _____
 Komplikasi persalinan : ada Tidak ada
 a) Aspirasi mekonium ya tidak
 b) Lilitan tali pusat ya tidak
 c) Ketuba pecah dini tidak ya, berapa jam : _____
 d) Masalah lain : tidak ada

Tanda Vital

Suhu: 37.3 C Nadi: x/mnt Pernapasan x/mnt Tekanan darah : /mlHg

Riwayat Ibu :

o Usia	o Gravida	o Partus	o Abortus
<u>22</u>	<u>1</u>	<u>1</u>	<u>0</u>

Komplikasi Kehamilan : ada Tidak ada
 a) Plasenta previa ya tidak
 b) Preeklamsia/ eklamsia ya tidak
 c) Persalinan premature ya tidak
 d) Masalah lain : tidak ada

A. Pengkajian Fisik

1. Keadaan Umum
 sakit ringan sakit sedang sakit berat GCS : _____
 Kesadaran : CM Apatis Sopor Somnolen Coma

2. Refleks: Moro Mengenggam ; Kuat/lemah lemah Mengisap ; Kuat/lemah lemah
 Menelan

3. Tonus/ Aktivitas:
 a. aktif tenang letargi Kejang

- b. Menangis keras Lemah Melengking Sulit menangis
4. Kulit
- a. Warna kulit : pink sianosis jaundice eritema rash
- b. Turgor kulit : elastis tidak elastis edema
- c. Lanugo : ya tidak
5. Kepala/ leher
- a. Fontanel anterior : lunak tegas datar menonjol cekung
- b. Molding : Caput succedaneum Cephalhematoma :
6. Mata
7. THT
8. Wajah :
- a. Gambaran wajah : simetris asimetris
- b. Bibir sumbing : Sumbing langit-langit/ palatum :
9. Abomen :
- a. Lunak Tegas datar kembung
- b. Lingkar perut : 21 cm
- c. Liver : teraba tidak teraba
- d. Umbilikus : normal hernia umbilikus inflamasi drainase
- e. Bising usus : tidak ada ; frekuensi : 17 x/mnt
10. Paru - paru
- a. Suara napas kanan kiri : sama tidak sama
- b. Suara napas : bersih ronchi rales bronchial wheezing
- c. Respirasi : spontan tidak spontan
- alat bantu napas : nasal kanul O₂/inkubator konsentrasi O₂ : 1 ltr/mnt
11. Jantung :
- a. Bunyi normal Sinus Rhytim (NSR) Frekuensi _____ x/mnt
- b. Murmur Denyut nadi 120 x/mnt
- c. Sianosis saat menangis ya tidak
12. Genitalia :
- a. Wanita : Vagina ya tidak; Labia dan Klitoris : edem massa
- b. Laki-laki : uretra dan testis : hipospadia epispadia
- Skrotum : edema kecil hidrokel hernia
- c. Produksi urin dalam 24 jam : _____
13. Punggung dan Anus :
- a. Punggung : normal spina bifida ya tidak
- b. Meconium : ada tidak ada dalam 24 jam
- c. Anus : paten imperforata
14. Ekstremitas
- a. Gerakan : bebas ROM terbatas tidak terkaji
- b. Ekstremitas atas : normal abnormal , sebutkan _____
- c. Ekstremitas bawah : normal abnormal , sebutkan _____
15. Suhu :
- a. Lingkungan (kamar) : 25 °C
- b. Inkubator : _____
- c. Suhu kulit : 36.3

B. Pemeriksaan Penunjang (tgl)

1. Darah lengkap : 60590 mg / dl
2. Urine :
3. Feses :
4. Faal Hati :
5. Lain-lain _____

C. Terapi (tgl)

1. Parenteral :

2. Obat-obatan :

Kupang, 23/12/2019
Yang Mengkaji

Han
(Hendri Teb)
NIM. 10.52020211383

Bayi Ny. R.B

POLITEKNIK KESEHATAN KEMENKES REPUBLIK INDONESIA
JURUSAN KEPERAWATAN KUPANG
Jl. Piet A. Tallo Libbu Kupang Telp/ Fax : (0380) 881045

FORMAT PENGKAJIAN KEPERAWATAN PADA BAYI

Nama Mahasiswa : Heandek Teta
 NIM : 10.130520101383
 Tempat Praktek : P. NALLI RSUD Pdt Dr W z Johannes
 Tanggal Pengkajian : 03 Maret 2024

I. IDENTITAS KLIEN

Nama Klien (inisial) : R.B NO. MR : 008 55 7
 Jenis Kelamin : L/10 Nama orangtua : Retna Buley
 Umur : 18 tahun Pekerjaan : Ibu Rumah Tangga
 Tanggal lahir : 18 Feb 2004 No Telp : 081 238 576 219
 Tanggal masuk RS : 18 Feb 2024 Alamat : Campung
 Jenis Persalinan : SC Status Perkawinan : orang tua klien
 Tempat Persalinan : A3 Sumber Informasi :
 Penolong Persalinan : dukun, perawat Diagnosa Medis : bb L18
 Tanggal Pengkajian : 31/03/2024

II. KELUHAN UTAMA :
Bayi tidak minum

Riwayat Bayi

Agar Score : 1° 10 5° 10°
 Usia Gestasi : 36 minggu
 Berat Badan Lahir : 3.8 kg Panjang Badan : _____
 Berat Badan Saat di kaji : 2.000 gram
 Komplikasi persalinan : ada tidak ada
 a) Aspirasi mekonium ya tidak
 b) Lilitan tali pusat ya tidak
 c) Ketuba pecah dini tidak ya, berapa jam : _____
 d) Masalah lain : tidak ada

Tanda Vital
 Suhu : 36.4°C Nadi : 100x/mnt Pernapasan : 16 x/mnt Tekanan darah : _____ / mmHg

Riwayat Ibu :

<input type="radio"/> Usia	<input type="radio"/> Gravida	<input type="radio"/> Partus	<input type="radio"/> Abortus
<u>27</u>	<u>1</u>	<u>1</u>	<u>0</u>

Komplikasi Kehamilan : ada tidak ada
 a) Plasenta previa ya tidak
 b) Preeklamsia/ eklamsia ya tidak
 c) Persalinan premature ya tidak
 d) Masalah lain : tidak ada

A. Pengkajian Fisik

1. Keadaan Umum
 sakit ringan sakit sedang sakit berat GCS : _____
 Kesadaran : GCM Apatis Sopor Somnolen Coma

2. Refleks: Moro Mengenggam Kuat/ Lemah Mengisap Kuat/ lemah
 Menejan

3. Tonus/ Aktivitas:
 a. aktif tenang letargi Kejang

4. b. Menangis keras Lemah Melengking Silit menangis
5. Kulit
- a. Warna kulit : pink sianosis jaundice eritema rash
- b. Turgor kulit : elastis tidak elastis edema
- c. Lanugo : ya tidak
6. Kepala/leher
- a. Fontanel anterior : lunak tegas datar menonjol cekung
- b. Molding : Caput succedaneum Cephalhematoma :
7. Mata
8. THT
9. Wajah :
- a. Gambaran wajah : simetris asimetris
- b. Bibir sumbing : Sumbing langit-langit/palatum :
10. Abdomen :
- a. Lunak Tegas datar kembung
- b. Lingkar perut : 19 cm
- c. Liver : teraba tidak teraba
- d. Umbilikus : normal hernia umbilikus inflamasi drainase
- e. Bising usus : tidak ada ; frekuensi : 11 x/mnt
11. Paru-paru
- a. Suara napas kanan kiri : sama tidak sama
- b. Suara napas : bersih ronchi rates bronchial wheezing
- c. Respirasi : spontan tidak spontan
- alat bantu napas : nasal kanul O₂/inkubator konsentrasi O₂ _____ ltr/mnt
12. Jantung :
- a. Bunyi normal Sinus Rhytm (NSR) Frekuensi _____ x/mnt
- b. Murmur Denyut nadi 120 x/mnt
- c. Sianosis saat menangis ya tidak
13. Genitalia :
- a. Wanita : Vagina ya tidak; Labia dan Klitoris : edem massa
- b. Laki-laki : uretra dan testis : hipospadia epispadia
- Serotum : edema kecil hidrokele hernia
- c. Produksi urin dalam 24 jam : _____
14. Punggung dan Anus :
- a. Punggung : normal spina bifida ya tidak
- b. Meconium : ada tidak ada dalam 24 jam
- c. Anus : paten imperforata
15. Ekstremitas
- a. Gerakan : bebas ROM terbatas tidak terkaji
- b. Ekstremitas atas : normal abnormal , sebutkan _____
- c. Ekstremitas bawah : normal abnormal , sebutkan _____
16. Suhu :
- a. Lingkungan (kamar) : 25°C
- b. Inkubator : _____
- c. Suhu kulit : 36,4°C

B. Pemeriksaan Penunjang (tgl)

1. Darah lengkap : 60s normalis 72 mg/dl
2. Urine :
3. Feses :
4. Faal Hati :
5. Lain-lain _____

C. Terapi (tgl)

1. Parenteral :

2. Obat-obatan :

Kupang, 3/03 2019 2024
Yang Mengkaji

Hendri Teja
[.....]
NIM. P0 53032012113883

Lembar Persetujuan Menjadi Responden


LEMBAR PERSETUJUAN MENJADI RESPONDEN

Saya yang bertanda tangan di bawah ini : Nama : Ratna Babys
Alamat : Camplong
No.Telepon/Hp : 081 - 238 - 976 - 219

Menerangkan bahwa setelah mendapat penjelasan dan mengetahui manfaat dari penelitian yang dilakukan oleh saudara **Hendrik Tefa** dengan judul "**Efektivitas Penerapan Metode Kanguru Dan Metode Nesting Terhadap Peningkatan Suhu Tubuh Bayi BBLR dengan Hipotermia Di Ruang NICU RSUD Prof. Dr.W.Z Johannes Kupang**", maka saya menyatakan secara sukarela bersedia menjadi responden dan berpartisipasi dalam penelitian ini.


Mengetahui

Peneliti



Hendrik Tefa

Yang Membuat Pernyataan



Ratna Babys

Kupang... 03/03...2024

LEMBAR PERSETUJUAN MENJADI RESPONDEN

Saya yang bertanda tangan di bawah ini : Nama : Ratna Laras Vani Solsepa
Alamat : Campung Jl. Mangga, Kuleta
No.Telepon/Hp : 081 225 159 850


Menerangkan bahwa setelah mendapat penjelasan dan mengetahui manfaat dari penelitian yang dilakukan oleh saudara **Hendrik Tefa** dengan judul "**Efektivitas Penerapan Metode Kanguru Dan Metode Nesting Terhadap Peningkatan Suhu Tubuh Bayi BBLR dengan Hipotermia Di Ruang NICU RSUD Prof. Dr.W.Z Johannes Kupang**", maka saya menyatakan secara sukarela bersedia menjadi responden dan berpartisipasi dalam penelitian ini.

Mengetahui

Peneliti


Hendrik Tefa

Yang Mempuat Pernyataan


Ratna Laras Vani Solsepa

Kupang 03/03.....2024

LEMBAR PERSETUJUAN MENJADI RESPONDEN

Saya yang bertanda tangan di bawah ini : Nama : Sance Pellanda
Alamat : Sumbu
No. Telepon/Hp : 081 236 795 293

Menerangkan bahwa setelah mendapat penjelasan dan mengetahui manfaat dari penelitian yang dilakukan oleh saudara **Hendrik Tefa** dengan judul "**Efektivitas Penerapan Metode Kanguru Dan Metode Nesting Terhadap Peningkatan Suhu Tubuh Bayi BBLR dengan Hipotermia Di Ruang NICU RSUD Prof. Dr.W.Z Johannes Kupang**", maka saya menyatakan secara sukarela bersedia menjadi responden dan berpartisipasi dalam penelitian ini.

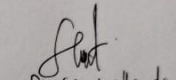
Mengetahui

Peneliti



Hendrik Tefa

Yang Membuat Pernyataan


.....
Sance Pellanda

Kupang, 02/3.....2024

LEMBAR PERSETUJUAN MENJADI RESPONDEN

Saya yang bertanda tangan di bawah ini : Nama : Gabriel Mesah
Alamat : No. Hp : 0821 144 865 349
No. Telepon/Hp : Alawa : Kupang

Menerangkan bahwa setelah mendapat penjelasan dan mengetahui manfaat dari penelitian yang dilakukan oleh saudara **Hendrik Tefa** dengan judul "**Efektivitas Penerapan Metode Kanguru Dan Metode Nesting Terhadap Peningkatan Suhu Tubuh Bayi BBLR dengan Hipotermia Di Ruang NICU RSUD Prof. Dr.W.Z Johannes Kupang**", maka saya menyatakan secara sukarela bersedia menjadi responden dan berpartisipasi dalam penelitian ini.

Mengetahui

Peneliti



Hendrik Tefa

Yang Membuat Pernyataan



Gabriel Mesah

Kupang, 23/02/24.....2024

Lembar Observasi

LEMBAR OBSERVASI

No	Hari/ Tanggal	Inisial Bayi	Metode	Suhu sebelum	Suhu Setelah	Interval kenaikan
1.	26/02/2024	bayi Ny. sm.	Nestling	36,3°C	36,6°C	0,2°C
2.	2/03/2024	bayi Ny. D.P	PMK	36,3°C	37,4°C	1,1°C
3.	3/03/2024	by. Ny. P.B	PMK	36,4°C	37,0°C	0,7°C
4.	5/3/2024	by. Ny. V.S	Nestling	36,4°C	36,6°C	0,2°C

Surat Ijin Penelitian



PEMERINTAH PROVINSI NUSA TENGGARA TIMUR
RUMAH SAKIT UMUM DAERAH PROF. DR. W. Z. JOHANNES KUPANG
Jl. DR. Moch Hatta No. 19 Kupang Telp (0380) – 833614. Fax (0380) 832892
Website : www.rsudwzjohannes.nttprof.go.id email : rsudjohannes@gmail.com
KUPANG Kode Pos : 85111

Kupang, 13 Februari 2024

Nomor : 445/ 128 /RSUD3.1
Sifat : Penting
Lampiran : -
Hal : Izin Penelitian

Yth. Kepala Bidang Keperawatan dan
Kebidanan
di -
Tempat

Menindaklanjuti surat dari Direktur Politeknik Kesehatan Kementerian Kesehatan Kupang Nomor: PP.08.02/F.XXXVII/0750/2024. Hal: Permohonan Ijin Penelitian di RSUD Prof. DR. W.Z. Johannes Kupang, maka dengan ini kami menyampaikan namanya sebagai berikut :

No	Nama	Judul Penelitian	Tanggal
1.	Hendrik Tefa	Efektivitas Penerapan Metode Kanguru Dan Metode Nesting Terhadap Peningkatan Suhu Tubuh Bayi Berat Badan Lahir Rendah Dengan Hipotermia Di Ruang Neonatal Intensif Care Unit Di Rumah Sakit Umum Daerah Prof. Dr. W.Z Johannes Kupang	15 Februari 2024 s/d 15 Maret 2024

Demikian surat pengantar ini, atas perhatian dan kerja sama yang baik disampaikan terima kasih.



Kepala Bagian Kepegawaian Dan Umum,
Hermira R. Legimakani, S.Kep, Ners., MPH
Bendahara Umum
NIP. 197010116 199502 2 001

Tembusan :

1. Kepala Instalasi Rawat Inap B
2. Kepala Ruangan NICU

PARAF HIERARKI
ANALIS SUMBER DAYA MANUSIA APARATUR AHLI MUDA



PEMERINTAH PROVINSI NUSA TENGGARA TIMUR
RUMAH SAKIT UMUM DAERAH PROF. DR. W. Z. JOHANNES KUPANG
JL. DR. Moch Hatta No. 19 Kupang Telp (0380) – 833614.Fax (0380) 832892
Website : www.rsudwzjohannes.nttprof.go.id email : rsudjohannes@gmail.com
KUPANG Kode Pos : 85111

SURAT KETERANGAN SELESAI PENELITIAN
Nomor : 445/ 320 /RSUD3.1

Yang bertanda tangan di bawah ini :

Nama : Jenny Widayati, SE, SST
NIP : 19730203 200012 2 003
Pangkat/Gol.Ruang : Pembina (IV/a)
Jabatan Saat ini : Plh. Wakil Direktur Keuangan dan Umum
Satuan : RSUD Prof. DR. W.Z. Johannes Kupang
Instansi : Pemerintah Provinsi Nusa Tenggara Timur

Dengan ini menerangkan bahwa :

Nama : Hendrik Tefa
Jenis Kelamin : Laki-laki
NIM : PO.5303201211383
Asal Fak/Jur/Univ : Program Studi Diploma D-III Keperawatan Politeknik Kesehatan
Kementerian Kesehatan Kupang

Benar - benar telah selesai melakukan Penelitian di Ruang NICU RSUD Prof. DR. W.Z. Johannes Kupang, selama 1 (satu) bulan, mulai dari tanggal 15 Februari 2024 s/d 15 Maret 2024 dengan judul

"Efektivitas Penerapan Metode Kanguru Dan Metode Nesting Terhadap Peningkatan Suhu Tubuh Bayi Berat Badan Lahir Rendah Dengan Hipotermia Di Ruang Neonatal Intensif Care Unit Di Rumah Sakit Umum Daerah Prof. Dr. W.Z Johannes Kupang"

Demikian Surat Keterangan ini dibuat, untuk dapat digunakan sebagaimana mestinya.

Kupang, 15 Maret 2024

Plh. Wakil Direktur Keuangan dan Umum,

Jenny Widayati, SE, SST
Pembina (IV/a)
NIP. 19730203 200012 2 003



PARAF HIERARKI	
KEPALA BAGIAN KEPEGAWAIAN DAN UMUM	
ANALIS SUMBER DAYA MANUSIA APARATUR AHLI MUDA	18



KEMENTERIAN KESEHATAN REPUBLIK INDONESIA
DIREKTORAT JENDERAL TENAGA KESEHATAN
POLITEKNIK KESEHATAN KEMENKES KUPANG
Jln. Piet A. Tallo Liliba – Kupang, Telp.: (0380) 8800256
Fax. (0380) 8800256; Email: poltekkeskupang@yahoo.com



Nomor : PP.08.02/F.XXXVII/0750/2024
Hal : Permohonan Ijin Penelitian

25 Januari 2024

Yth. Direktur RSUD Prof. Dr. W.Z
Johannes
di
Tempat

Sehubungan dengan penulisan Karya Tulis Ilmiah (KTI) bagi mahasiswa Program Studi D-III Keperawatan Jurusan Keperawatan Poltekkes Kemenkes Kupang, maka bersama ini kami mohon diberikan ijin untuk melakukan penelitian kepada :

Nama : Hendrik Tefa
NIM : PO5303201211383
Jurusan/Prodi : Jurusan Keperawatan / Program Studi D-III Keperawatan
Tempat Penelitian : RSUD Prof Dr. W. Z. Johannes Kupang
Judul Penelitian : "Efektivitas Penerapan Metode Kanguru dan Metode Nesting terhadap Peningkatan Suhu Tubuh Bayi BBLR dengan Hipotermia Di Ruang NICU RSUD Prof. Dr. W. Z. Johannes Kupang"
Waktu Penelitian : Januari-Februari 2024

Demikian permohonan kami, atas bantuan dan kerjasamanya disampaikan terima kasih.

Direktur Politeknik Kesehatan
Kementerian Kesehatan Kupang



Irfan, SKM., M.Kes



Dokumen ini telah ditandatangani secara elektronik yang diterbitkan oleh Balai Sertifikasi Elektronik (BSrE), BSSN

Kelayakan Etik

KETERANGAN LAYAK ETIK
DESCRIPTION OF ETHICAL EXEMPTION
"ETHICAL EXEMPTION"

No.LB.02.03/1/0158/2024

Protokol penelitian versi 1 yang diusulkan oleh :
The research protocol proposed by

Peneliti utama : Hendrik Tefa
Principal In Investigator

Nama Institusi : Poltekkes Kemenkes Kupang
Name of the Institution

Dengan judul:
Title

"PENERAPAN METODE KANGURU DAN METODE NESTING TERHADAP PENINGKATAN SUHU TUBUH BAYI BBLR DENGAN HIPOTERMIA DI RUANG NICU RSUD PROF. DR. W.Z JOHANNES KUPANG"

"APPLICATION OF THE KANGAROO METHOD AND METHODS NESTING ON INCREASED BODY TEMPERATURE OF LBW BABIES WITH HYPOTHERMIA IN THE NICU ROOM OF PROF. DR. W.Z JOHANNES KUPANG"

Dinyatakan layak etik sesuai 7 (tujuh) Standar WHO 2011, yaitu 1) Nilai Sosial, 2) Nilai Ilmiah, 3) Pemerataan Beban dan Manfaat, 4) Risiko, 5) Bujukan/Eksploitasi, 6) Kerahasiaan dan Privacy, dan 7) Persetujuan Setelah Penjelasan, yang merujuk pada Pedoman CIOMS 2016. Hal ini seperti yang ditunjukkan oleh terpenuhinya indikator setiap standar.

Declared to be ethically appropriate in accordance to 7 (seven) WHO 2011 Standards, 1) Social Values, 2) Scientific Values, 3) Equitable Assessment and Benefits, 4) Risks, 5) Persuasion/Exploitation, 6) Confidentiality and Privacy, and 7) Informed Consent, referring to the 2016 CIOMS Guidelines. This is as indicated by the fulfillment of the indicators of each standard.

Pernyataan Laik Etik ini berlaku selama kurun waktu tanggal 20 Juni 2024 sampai dengan tanggal 20 Juni 2025.

This declaration of ethics applies during the period June 20, 2024 until June 20, 2025.



June 20, 2024
Chairperson,

Dr. Yuanita Clara Luhu Rogaleli, S.Si, M Kes