

**GAMBARAN STATUS EDENTOUULUS DAN PEMAKAIAN GIGI TIRUAN  
PADA MAHASISWA JURUSAN KEBIDANAN DAN GIZI**

**KEMENKES POLTEKKES KUPANG**

**KARYA TULIS ILMIAH**

**Disusun Untuk Memenuhi Persyaratan Dalam Menyelesaikan  
Program Pendidikan Diploma III Kesehatan Gigi**



**Disusun Oleh :**

**GABBY CLAUDIA EVELIN BESSIE  
PO5303204210959**

**KEMENKES POLTEKKES KUPANG**

**JURUSAN KESEHATAN GIGI**

**2024**

**HALAMAN PERSETUJUAN**  
**GAMBARAN STATUS EDENTOULUS DAN PEMAKAIAN GIGI TIRUAN**  
**PADA MAHASISWA JURUSAN KEBIDANAN DAN GIZI**  
**KEMENKES POLTEKKES KUPANG**

Disusun Oleh:

Gabby Claudia Evelin Bessie  
NIM: PO5303204210959

Telah Disetujui Oleh :  
Pembimbing



Drg.Emma Krisyudhanti,MDSc  
NIP. 197303092000122001

HALAMAN PENGESAHAN

GAMBARAN STATUS EDENTILUD DAN PEMAKAIAN GIGI TIRUAN  
PADA MAHASISWA JURUSAN KEBIDANAN DAN GIZI \\  
KEMENKES POLTEKKES KUPANG


Disusun Oleh

Gabby Claudia Evelin Bessie  
NIM: PO5303204210959

Telah Diseminarkan pada :


Hari : Selasa  
Tanggal : 02 Juli 2024  
Waktu : 10.00 Wita

Penguji




Drg. Ratih Variani, M.Kes  
NIP. 197303201994022001

Pembimbing



Drg. Emma Krisyudhanti, MDSc  
NIP. 197303092000122001

Mengetahui  
Ketua Jurusan Kesehatan Gigi



Drg. Emma Krisyudhanti, MDSc  
NIP. 197303092000122001

## SURAT PERNYATAAN

Saya bertanda tangan dibawah ini:

Nama : Gabby Claudia Evelin Bessie

Nim : PO5303204210959

Program Studi : Jurusan Kesehatan Gigi

Institusi : Program Studi Kesehatan Gigi Kemenkes Poltekkes Kupang

Menyatakan dengan sebenanr-benarnya bahwa karya tulis ilmiah dengan judul “Gambaran Status Edentulous dan Pemakaian Gigi Tiruan Pada Mahasiswa” yang telah saya tulis merupakan hasil pemikiran dan hasil karya sendiri. Selain itu sumber informasi yang di kutip penulis lain telah di sebut dalam teks dan di cantumkan dalam daftar pustaka.

Apabila dikemudian hari telah terbukti karya tulis ilmiah ini merupakan hasil jiblak, maka saya bersedia menerima sanksi atas perbuatan saya.

Kupang, Juli 2024

Yang membuat sumber pernyataan



Gabby Claudia Evelin Bessie

PO5303204210959

## BIODATA PENULIS



Nama lengkap : Gabby Claudia Evelin Bessie

Nama panggilan : Gabby

TTL : Baadale,09 Juni 2002

Asal : Rote Ndao

Jenis kelamin : Perempuan

Riwayat pendidikan :

1. TK Darma Wanita Ba'a
2. SD Inpres 2 Ba'a
3. SMP Negeri 1 Lobalain
4. SMA Negeri 1 Lobalain
5. Tahun 2021 menjadi mahasiswa Jurusan Kesehatan Gigi Kupang sampai 2024

## KATAPENGATAR

Puji dan syukur penulis panjatkan kehadiran Tuhan Yang Maha Esa karena atas berkat dan rahmatnya sehingga penulis dapat menyelesaikan Karya Tulis Ilmiah dengan judul “**Gambaran Status Edentulous Dan Pemakaian Gigi Tiruan Pada Mahasiswa Jurusan Kebidanan Dan Gizi Kemenkes Poltekkes Kupang**” ini dengan baik dan tepat waktu.

Penulis menyampaikan terimakasih kepada berbagai pihak yang telah membimbing dan membantu penulis dalam menyelesaikan Karya tulis Ilmiah ini, antara lain.

1. Bapak Irfan, S.KM.,M.Kes selaku Direktur Kemenkes Polekkes Kupang yang telah memberikan kegiatan untuk mengikuti pendidikan di Jurusan Kesehatan Gigi Kemenkes Poltekkes Kupang
2. Drg.Emma Krisyudhanti,MDS selaku Ketu Jurusan Kesehatan Gigi Kemenkkes Poltekkes Kupang dan juga sebagai dosen Pembimbing saya yang telah meluangkan waktu dan tenaga memberikan bimbingan, saran dan arahan sehingga Karya tulis Ilmiah ini dapat diselesaikan selama mengikuti pendidikan di Program Studi Kesehan Gigi.
3. Drg Ratih Variani, M,kes selaku Dosen Pembimbing Karya Tulis Ilmiah yang telah meluangkan waktunya dengan sabar dan penuh perhatian yang selalu membantu saya dalam memberikan masukan yang bersifat membangun sehingga Karya Tulis Ilmiah ini dapat diselesaikan dengan tepat waktu.
4. Bapak ibu dosen serta staf Jurusan Kesehatan Gigi Kupang yang telah memberikan berbagai ilmu pengetahuan selama penulis mengikuti perkuliahan.
5. Kepada Kedua Orang Tua Tercinta Bapak Octovianus A. Bessie, Mama Jublina Bessie Boik dan Nane tersayang,yang selalu memberikan segala dukungan, motivasi, doa, dan kasih sayang yang sangat besar selama pengerjaan Karya Tulis Ilmiah dan perkuliahan.
6. Kepada kakak saya tersayang MercyA. Bessie Allan B. K Bessie adik saya tercinta Dea N. H Bessie Edwin Bessie Jayden G.A Bessie yang selalu mendoakan saya, memberikan semangat, perhatian dan kasih sayang kepada saya untuk tidak menyerah selama menulis Karya Tulis Ilmiah ini.

Penulis menyadari bahwa Karya Tulis Ilmiah masih banyak kekurangan dan jauh dari kata sempurna,oleh karena itu dengan sangat penulis mengharapkan kritikan, masukan dan saran yang

bersifat membangun demi penyempurnaan Karya Tulis Ilmiah dari semua pihak. Semoga Karya Tulis Ilmiah ini dapat bermanfaat bagi pembaca khususnya Mahasiswa Jurusan Kesehatan Gigi.

Kupang, Juni 2024

Penulis

## DAFTAR ISI

<b>HALAMAN COVER</b> .....	<b>i</b>
<b>HALAMAN PERSUTUJUAN</b> .....	<b>ii</b>
<b>HALAMAN PENGESAHAN</b> .....	<b>iii</b>
<b>KATA PENGANTAR</b> .....	<b>iv</b>
<b>DAFTAR ISI</b> .....	<b>vi</b>
<b>ABSTRAK</b> .....	<b>vii</b>
<b>BAB I PENDAHULUAN</b> .....	<b>1</b>
A. Latar Belakang .....	1
B. Rumusan Masalah .....	2
C. Tujuan Penelitian .....	2
D. Manfaat Penelitian.....	3
<b>BAB II TINJAUAN PUSTAKA</b> .....	<b>4</b>
A. Kehilangan gigi .....	4
1. Definisi kehilangan gigi.....	4
2. Etiologi Kehilangan Gigi.....	4
3. Faktor Yang Berhubungan Dengan Kehilangan Gigi.....	6
4. Dampak kehilangan gigi .....	7
B. Macam-macam klasifikasi rahang tak bergigi.....	8
1. Klasifikasi Kennedy .....	8
C. Penggunaan gigi palsu .....	13
D. Kerangka konsep .....	18
<b>BAB III METODE PENELITIAN</b> .....	<b>19</b>
A. Jenis penelitian .....	19
B. Populasi dan sampel .....	19
C. Lokasi penelitian .....	19
D. Variabel penelitian .....	19
E. Definisi operasional .....	20
F. Metode penelitian .....	20
G. Jalannya penelitian .....	21
H. Analisa data .....	21
<b>BAB IV HASIL PENELITIAN DAN PEMBAHASAN</b> .....	<b>22</b>
A. Hasil penelitian .....	22
B. Pembahasan .....	23
<b>BAB V PENUTUP</b> .....	<b>26</b>
A. Kesimpulan .....	26
B. Saran .....	26
<b>DAFTAR PUSTAKA</b> .....	<b>27</b>
<b>LAMPIRAN</b> .....	<b>29</b>



## DAFTAR TABEL

Tabel 1. Definisi Operasional.....	22
Tabel 2. Distribusi pemeriksaan rahang tak bergigi berdasarkan klasifikasi Kennedy pada Jurusan Kebidanan dan Gizi Kemenkes Poltekkes Kupang.....	24
Tabel 3. Distribusi Pemeriksaan Penggunaan Gigi Tiruan pada mahasiswa Kebidanan dan Gizi Kemenkes Poltekkes Kupang.....	25

## **DAFTAR LAMPIRAN**

LAMPIRAN 1. Tabel Pemeriksaan Gambaran Status Edentulous dan Pemakaian Gigi Tiruan Pada Mahasiswa.....	30
LAMPIRAN 2. Master tabel pemeriksaan gigi .....	31
LAMPIRAN 3. Dokumentasi.....	36
LAMPIRAN 4. Bimbingan KTI.....	37
LAMPIRAN 5. Surat Ijin Penelitian .....	38

# GAMBARAN STATUS EDENTOULUS DAN PEMAKAIAN GIGI TIRUAN PADA MAHASISWA JURUSAN KEBIDANANDANGIZI KEMENKES POLTEKKES KUPANG

## INTISARI

GabbyClaudiaEvelinBessie<sup>1</sup>,EmmaKrisyudhanti<sup>1</sup>,RatihVariani<sup>1</sup>  
Email: [bessiegebby@gmail.com](mailto:bessiegebby@gmail.com)

**Latar Belakang :** Kehilangan gigi Sebagian adalah salah satu masalah yang terjadi di seluruh dunia. Menurut Data penelitian berdasarkan Riset Kesehatan Dasar (Riskesdas) di Indonesia tahun 2018, persentase penduduk dengan jumlah kehilangan gigi sebagian secara umum sebesar 51,4%. Partial edentulous di definisikan sebagai suatu keadaan hilangnya satu atau lebih gigi tetapi tidak seluruhnya hilang pada lengkung gigi yang disebut ruang edentulous. Kehilangan gigi baik sebagian maupun keseluruhan menunjukkan kesehatan mulut dan kesadaran dari populasi tertentu. **Tujuan** umum: untuk mengetahui gambaran status edentulous dan pemakaian gigi tiruan pada mahasiswa kebidanan dan gizi Kemenkes Poltekkes Kupang. **Metode Penelitian:** deskriptif . Populasi penelitian ini adalah mahasiswa kebidan dan gizi di Kemenkes Poltekkes Kupang, dengan sampel sebanyak 94 orang. Variabel penelitian adalah variabel bebas: status edentulous dan variabel terikat: pemakaian gigi tiruan. Alat ukur penelitian ini menggunakan daftar tilik. **Hasil Penelitian:** hasil penelitian menunjukkan bahwa klasifikasi rahang tak bergigi pada mahasiswa Jurusan Kebidanan dan Gizi untuk Kelas I dengan persentase 0%, Kelas II dengan persentase 4%, Kelas III dengan persentase 95% dan kelas IV dengan persentase 1% dan hasil pemeriksaan yang menggunakan gigi tiruan sebanyak 0% dan yang tidak menggunakan gigi tiruan sebanyak 100%. **Kesimpulan:** klasifikasi kehilangan gigi berdasarkan klasifikasi Kennedy yang paling banyak yaitu kelas III dengan persentase 95% dan tidak menggunakan gigi tiruan dengan persentase 100 %

---

**KataKunci:** Gambaran status edentulous, pemakaian gigi tiruan.

<sup>1</sup>Jurusan Kesehatan Gigi Kemenkes Poltekkes Kupang