

**SKRIPSI**

**PENGARUH PENDIDIKAN KESEHATAN TENTANG DETEKSI DINI DAN  
PENCEGAHAN KANKER SERVIKS MENGGUNAKAN MEDIA  
AUDIOVISUAL TERHADAP PENGETAHUAN SISWI  
DI SMA KATOLIK SINT CAROLUS KUPANG**

Skripsi Ini dibuat Sebagai Salah Satu Persyaratan untuk Menyelesaikan Program  
Sarjana Terapan Keperawatan pada Prodi Pendidikan Profesi Ners  
Kemenkes Poltekkes Kupang



**OLEH**

**FELIKSIA ELMA GENA BAS**

**NIM.PO5303209201181**

**KEMENKES KUPANG POLITEKNIK KESEHATAN  
JURUSAN KEPERAWATAN  
PROGRAM STUDI PENDIDIKAN PROFESI NERS  
2024**

## SURAT PERNYATAAN ORISINALITAS (KEASLIAN PENULISAN)

Saya yang bertanda tangan dibawah ini :

Nama : Feliksia Elma Gena Bas

NIM : PO5303209201181

Program Studi : Pendidikan Profesi Ners Tahap Akademik

Perguruan Tinggi : Kemenkes Poltekkes Kupang

Menyatakan dengan sebenarnya bahwa Karya Ilmiah (skripsi) yang saya tulis ini adalah benar-benar merupakan hasil karya sendiri dan bukan merupakan pengambil alihan tulisan atau pikiran orang lain yang saya akui sebagai hasil tulisan atau pikiran saya sendiri. Apabila dikemudian hari terbukti atau dapat dibuktikan Karya Ilmiah (skripsi) ini hasil jiplakan, maka saya bersedia menerima sanksi atas perbuatan tersebut.

Kupang, 4 Juli 2024

Pembuat Pernyataan



Feliksia Elma Gena Bas

PO.5303209201181

Mengetahui,

**Pembimbing Utama**



Simon Sani Kleden, S.Kep.,Ns.,M.Kep  
NIP.197409061997032005

**Pembimbing Pendamping**



Antonia H. Hamu, S.Kep.,Ns.,M.Kep  
NIP.197409191998032013

## LEMBAR PERSETUJUAN PEMBIMBING

**“Pengaruh Pendidikan Kesehatan Tentang Deteksi Dini Dan Pencegahan  
Kanker Serviks Menggunakan Media Audiovisual Terhadap  
Pengetahuan Siswi Di SMA Katolik Sint Carolus Kupang”**

Disusun Oleh :

**FELIKSIA ELMA GENA BAS**  
**PO.5303209201181**

Telah disetujui oleh pembimbing untuk uji/seminar pada tanggal : 4 Juli 2024


Kupang, 4 Juli 2024

Menyetujui,

Pembimbing Utama

Pembimbing Pendamping


  
Simon Sani Kleden, S.Kep.,Ns.,M.Kep  
NIP.197409061997032005


  
Antonia H. Hamu, S.Kep.,Ns.,M.Kep  
NIP.197409191998032013

Kupang, 4 Juli 2024

Ketua Jurusan Keperawatan

Ketua Program Studi  
Sarjana Terapan Keperawatan

  
Dr. Florentianus Tat, SKp.,M.Kes  
NIP. 196911281993031005

  
Ns. Yoany M.V.B. Aty, S.Kep.,M.Kep  
NIP.197908052001122001

## LEMBAR PENGESAHAN

**“Pengaruh Pendidikan Kesehatan Tentang Deteksi Dini Dan Pencegahan  
Kanker Serviks Menggunakan Media Audiovisual Terhadap  
Pengetahuan Siswi Di SMA Katolik Sint Carolus Kupang”**

Disusun Oleh :

**FELIKSIA ELMA GENA BAS**  
**PO.5303209201181**

Telah dipertahankan dalam seminar di depan Dewan Penguji  
Pada tanggal : 4 Juli 2024

Mengesahkan,

Penguji,

Fransiskus Salesius Onggang, S.Kep.,Ns.,M.Sc

NIP.196902261991011001

Pembimbing Utama

Simon Sani Kleden,S.Kep.,Ns.,M.Kep

NIP.197409061997032005

Pembimbing Pendamping

Antonia H. Hamu,S.Kep.,Ns.,M.Kep

NIP.197409191998032013

(.....)  
(.....)  
(.....)

Mengetahui,

Ketua Jurusan Keperawatan

Dr. Florentianus Tat, SKp.,M.Kes  
NIP. 196901281993031005

Ketua Program Studi  
Sarjana Terapan Keperawatan

Ns. Yoany M.V.B. Aty, S.Kep.,M.Kep  
NIP.197908052001122001

## **BIODATA PENULIS**

### **A. IDENTITAS**

Nama : Feliksia Elma Gena Bas  
Tempat Tanggal Lahir : Kefamenanu, 18 Mei 2002  
Jenis Kelamin : Perempuan  
Agama : Katolik  
Kewarganegaraan : Indonesia  
Alamat : Jalan Sumur Nikolas Aome RT.016/RW.006  
Kelurahan Naimata Kecamatan Maulafa, Kota  
Kupang-Nusa Tenggara Timur  
Email : [elmabas76@gmail.com](mailto:elmabas76@gmail.com)  
Nomor Hp : 085337828419

### **B. RIWAYAT PENDIDIKAN**

1. Tamat TKK Ade Irma Mataloko (2008)
2. Tamat SDI Waturutu Bajawa (2014)
3. Tamat SMP Negeri 11 Kota Kupang (2017)
4. Tamat SMA Negeri 4 Kupang (2020)
5. Kuliah di Jurusan Keperawatan Program Studi Pendidikan Profesi Ners Politeknik Kesehatan Kemenkes Kupang (sejak tahun 2020)

## **MOTTO**

**“Selesaikan apa yang kamu mulai, pasti di ujung perjuangan ada harapan yang menjadi kenyataan”**

## KATA PENGANTAR

Puji dan syukur penulis haturkan kehadiran Tuhan Yang Maha Esa karena atas segala berkat, rahmat dan kasih-Nya yang tak terhingga sehingga penulis dapat menyelesaikan skripsi ini yang berjudul **“Pengaruh Pendidikan Kesehatan Tentang Deteksi Dini dan Pencegahan Kanker Serviks Menggunakan Media Audiovisual Terhadap Pengetahuan Siswi di SMA Katolik Sint Carolus Kupang”** dapat diselesaikan dengan baik. Skripsi ini penulis susun untuk memenuhi salah satu syarat dalam memperoleh gelar Sarjana Terapan Keperawatan pada Program Studi Pendidikan Profesi Ners Kemenkes Poltekkes Kupang.

Penulis menyadari bahwa dalam penyusunan skripsi ini banyak mendapat bantuan secara moril dan material demi selesainya penyusunan skripsi ini. Oleh karena itu, penulis ingin menyampaikan ucapan terima kasih kepada Bapak Simon Sani Kleden, S.Kep.,Ns.,M.Kep selaku pembimbing utama dan Ibu Antonia H. Hamu, S.Kep.,Ns.,M.Kep selaku pembimbing pendamping yang telah memberikan arahan, bimbingan, motivasi dan semangat kepada penulis dalam menyelesaikan skripsi ini. Ucapan terima kasih juga penulis sampaikan kepada Bapak Fransiskus Salesius Onggang, S.Kep.,Ns.,M.Sc selaku penguji yang telah meluangkan waktu untuk menguji dan memberikan masukan demi penyempurnaan skripsi ini. Penulis juga mengucapkan terima kasih sebesar-besarnya kepada :

1. Bapak Irfan SKM M. Kes selaku Bapak Direktur Kemenkes Poltekkes Kupang.
2. Bapak Dr. Florentianus Tat, S.Kp.,M.Kes selaku Ketua Jurusan Keperawatan Kemenkes Poltekkes Kupang.
3. Ibu Yoani Maria V. B. Aty, S.Kep,Ns.,M.Kep selaku Ketua Program Studi Pendidikan Profesi Ners Kemenkes Poltekkes Kupang.
4. Ibu Fitri Handayani, S.Kep,Ns,MPH selaku Pembimbing Akademik yang selalu mendukung dan memotivasi penulis dalam menyelesaikan skripsi ini.

5. Bapak/Ibu Dosen, Staf dan Pegawai Jurusan Keperawatan Kemenkes Poltekkes Kupang yang telah mendidik dan mengajarkan penulis selama masa perkuliahan.
6. Kepala Sekolah SMA Katolik Sint Carolus Kupang, guru dan semua responden siswi kelas XI yang telah memberikan bantuan dan kerja sama dalam penelitian ini.
7. Kedua orang tua dan adik-adik tercinta : bapak Petrus Bas, mama Rufina Milo, Indri, Ardin, Keysa, Goni dan Yuni yang telah banyak membantu, mendukung dan memberikan motivasi kepada penulis dalam penyusunan skripsi ini.
8. Kepada Alm. Oma tercinta Agustina Rusae yang telah berpulang ke sisi Allah Bapa di surga ketika penulis duduk di bangku perkuliahan semester 7 (2023).
9. Teman-teman angkatan 05 Pendidikan Profesi Ners "*The Dauntless Disciple*" yang selalu memberikan dorongan dan dukungan bagi penulis dalam penyusunan skripsi ini.
10. Semua pihak yang tidak dapat disebutkan satu persatu, yang dengan caranya masing-masing membantu dan mempermudah penulis dalam skripsi ini..

Penulis menyadari bahwa skripsi ini masih jauh dari kata sempurna, maka dari itu penulis mengharapkan kritik dan saran yang bersifat membangun dari semua pihak sehingga skripsi ini dapat bermanfaat bagi pembaca.

Kupang, 4 Juli 2024

Penulis

**PENGARUH PENDIDIKAN KESEHATAN TENTANG DETEKSI DINI DAN  
PENCEGAHAN KANKER SERVIKS MENGGUNAKAN MEDIA  
AUDIOVISUAL TERHADAP PENGETAHUAN SISWI  
DI SMA KATOLIK SINT CAROLUS KUPANG**

**Feliksia Elma Gena Bas<sup>1</sup>  
Simon Sani Kleden<sup>2</sup>, Antonia Helena Hamu<sup>3</sup>, Yulianti K. Banhae<sup>4</sup>**

<sup>1</sup>Mahasiswa Prodi PPN Jurusan Keperawatan Kemenkes Poltekkes Kupang  
<sup>2,3,4</sup>Dosen Jurusan Keperawatan Kemenkes Poltekkes Kupang  
Email : [elmabas76@gmail.com](mailto:elmabas76@gmail.com)

**ABSTRAK**

**Latar Belakang :** Menurut *World Health Organization* (WHO) pada tahun 2020, diperkirakan ada 604.000 kasus wanita yang didiagnosis kanker serviks di seluruh dunia dan ada sekitar 342.000 wanita meninggal karena kanker serviks (Khabibah et al., 2022). Menurut data dari GLOBOCAN (*Global Cancer Observatory*) (2020), menyebutkan bahwa di Indonesia kasus kanker serviks sangat tinggi, jumlah kasus baru kanker yang ditemukan yakni 396.914 kasus sebanyak 9.2 % (36.633) adalah kasus kanker serviks. **Tujuan :** Untuk mengetahui pengaruh pendidikan kesehatan tentang deteksi dini dan pencegahan kanker serviks menggunakan media audiovisual terhadap pengetahuan siswi di SMA Katolik Sint Carolus Kupang. **Metode :** Desain penelitian ini menggunakan desain penelitian kuantitatif dengan metode penelitian pra eksperimen dengan rancangan one group *pretest* dan *posttest*. Populasi dalam penelitian ini ada semua siswi di SMA Katolik Sint Carolus Kupang dengan sampel semua siwi kelas XI yang berjumlah 35 responden yang terbagi dalam 3 rombongan belajar. **Hasil :** Terdapat pengaruh pendidikan kesehatan melalui media audiovisual, dimana didapatkan asymp. Sig (2-tailed) bernilai 0,000 <0,05. **Kesimpulan :** Terdapat pengaruh pendidikan kesehatan tentang deteksi dini dan pencegahan kanker serviks menggunakan media audiovisual terhadap pengetahuan siswi di SMA Katolik Sint Carolus Kupang. **Saran :** Diharapkan dengan adanya penelitian ini dapat memberikan informasi dan masukan kepada Siswi SMA Katolik Sint Carolus tentang deteksi dini dan pencegahan kanker serviks sehingga dapat mempraktekkannya dan pihak sekolah dapat lebih banyak menjelaskan tentang deteksi dini dan pencegahan kanker serviks kepada seluruh siswi di SMA Katolik Sint Carolus Kupang.

**Kata Kunci :** Kanker Serviks, Media Audiovisual, Remaja, Pendidikan Kesehatan



**THE EFFECT OF HEALTH EDUCATION ON EARLY DETECTION AND PREVENTION OF CERVICAL CANCER USING AUDIOVISUAL MEDIA  
AUDIOVISUAL MEDIA ON THE KNOWLEDGE OF FEMALE STUDENTS AT SINT CAROLUS KUPANG CATHOLIC HIGH SCHOOL**

**Feliksia Elma Gena Bas<sup>1</sup>  
Simon Sani Kleden<sup>2</sup>, Antonia Helena Hamu<sup>3</sup>, Yulianti K. Banhae<sup>4</sup>**

*1*Student of PPN Study Program, Nursing Department, Ministry of Health Poltekkes Kupang  
*2,3,4*Lecturers of the Nursing Department of the Ministry of Health Poltekkes Kupang  
Email : [elmabas76@gmail.com](mailto:elmabas76@gmail.com)

**ABSTRACT**

**Background** : According to the World Health Organization (WHO) in 2020, there are an estimated 604,000 cases of women diagnosed with cervical cancer worldwide and about 342,000 women die from cervical cancer (Khabibah et al., 2022). According to data from GLOBOCAN (Global Cancer Observatory) (2020), states that in Indonesia cervical cancer cases are very high, the number of new cases of cancer found is 396,914 cases as many as 9.2% (36,633) are cases of cervical cancer. **Objective** : To determine the effect of health education on early detection and prevention of cervical cancer using audiovisual media on the knowledge of female students at Sint Carolus Kupang Catholic High School. **Method** : This research design uses quantitative research design with pre-experimental research method with one group pretest and posttest design. The population in this study were all students at Sint Carolus Kupang Catholic High School with a sample of all XI grade students totaling 35 respondents divided into 3 study groups. **Results** : There is an effect of health education through audiovisual media, where *asympt. Sig (2-tailed)* is  $0.000 < 0.05$ . **Conclusion** : There is an effect of health education on early detection and prevention of cervical cancer using audiovisual media on the knowledge of female students at Sint Carolus Kupang Catholic High School. **Suggestion** : It is hoped that this study can provide information and input to Sint Carolus Catholic High School students about early detection and prevention of cervical cancer so that they can practice it and the school can explain more about early detection and prevention of cervical cancer to all students at Sint Carolus Catholic High School Kupang.

**Keywords** : Cervical Cancer, Audiovisual Media, Adolescent, Health Education

## DAFTAR ISI

<b>SAMPUL DEPAN</b> .....	<b>i</b>
<b>SAMPUL DALAM DAN PERSYARATAN GELAR</b> .....	<b>ii</b>
<b>SURAT PERNYATAAN ORISINALITAS (KEASLIAN PENULISAN)</b> .....	<b>iii</b>
<b>LEMBAR PERSETUJUAN PEMBIMBING</b> .....	<b>iv</b>
<b>LEMBAR PENGESAHAN</b> .....	<b>v</b>
<b>BIODATA PENULIS</b> .....	<b>vi</b>
<b>KATA PENGANTAR</b> .....	<b>vii</b>
<b>ABSTRAK</b> .....	<b>ix</b>
<b>ABSTRACT</b> .....	<b>x</b>
<b>DAFTAR ISI</b> .....	<b>xi</b>
<b>DAFTAR TABEL</b> .....	<b>xiv</b>
<b>DAFTAR GAMBAR</b> .....	<b>xv</b>
<b>DAFTAR LAMPIRAN</b> .....	<b>xvi</b>
<b>BAB 1 PENDAHULUAN</b> .....	<b>1</b>
1.1 Latar Belakang.....	1
1.2 Rumusan Masalah.....	3
1.3 Tujuan Penelitian .....	4
1.3.1 Tujuan Umum.....	4
1.3.2 Tujuan Khusus .....	4
1.4 Manfaat Penelitian .....	4
1.4.1 Teoritis.....	4
1.4.2 Praktis .....	5
1.5 Keaslian Penelitian .....	5
<b>BAB 2 TINJAUAN PUSTAKA</b> .....	<b>11</b>
2.1 Remaja.....	11
2.1.1 Definisi Remaja .....	11
2.1.2 Klasifikasi Remaja.....	12
2.1.3 Ciri-ciri Remaja .....	12
2.2 Konsep Pengetahuan.....	13

2.2.1	Pengertian Pengetahuan.....	13
2.2.2	Domain Pengetahuan .....	15
2.2.3	Faktor-faktor yang Mempengaruhi Pengetahuan .....	16
2.2.4	Pengukuran Tingkat Pengetahuan .....	17
2.2.5	Kategori Pengetahuan .....	17
2.3	Kanker Serviks.....	18
2.3.1	Definisi Kanker Serviks.....	18
2.3.2	Etiologi Kanker Serviks.....	18
2.3.3	Manifestasi Klinis Kanker Serviks .....	19
2.3.4	Patofisiologi Kanker Serviks .....	21
2.3.5	Diagnosis Kanker Serviks.....	21
2.3.6	Klasifikasi Kanker Serviks .....	23
2.3.7	Pencegahan Kanker Serviks .....	24
2.3.8	Pengobatan Kanker Serviks .....	26
2.3.9	Faktor Risiko Kanker Serviks.....	29
2.4	Pendidikan Kesehatan.....	33
2.4.1	Definisi Pendidikan Kesehatan.....	33
2.4.2	Tujuan Pendidikan Kesehatan .....	33
2.4.3	Sasaran Pendidikan Kesehatan .....	34
2.4.4	Faktor-faktor yang Mempengaruhi Pendidikan Kesehatan .....	34
2.4.5	Ruang Lingkup Pendidikan Kesehatan .....	35
2.4.6	Tahap-tahap Kegiatan Pendidikan Kesehatan .....	35
2.4.7	Media Audiovisual.....	36
2.5	Kerangka Konsep.....	38
2.6	Kerangka Teori.....	38
2.7	Hipotesis .....	40
<b>BAB 3</b>	<b>METODE PENELITIAN.....</b>	<b>41</b>
3.1	Desain Penelitian .....	41
3.2	Populasi, Sampel dan Teknik Sampling .....	42
3.2.1	Populasi .....	42
3.2.2	Sampel .....	43

3.2.3 Teknik Sampling.....	43
3.3 Kerangka Operasional .....	44
3.4 Variabel Penelitian.....	45
3.5 Definisi Operasional .....	46
3.6 Instrumen Penelitian .....	47
3.7 Kerangka Kerja.....	48
3.8 Metode Pengumpulan Data dan Pengolahan Data.....	49
3.8.1 Metode Pengumpulan Data .....	49
3.8.2 Pengolahan Data.....	49
3.9 Lokasi dan Waktu Penelitian .....	50
3.10 Analisis dan Penyajian Data .....	50
3.11 Etika Penelitian .....	51
<b>BAB 4 HASIL PENELITIAN .....</b>	<b>54</b>
4.1 Hasil Penelitian .....	54
<b>BAB 5 PEMBAHASAN DAN KETERBATASAN PENELITIAN .....</b>	<b>58</b>
5.1 Pembahasan .....	58
5.2 Keterbatasan Penelitian .....	62
<b>BAB 6 PENUTUP.....</b>	<b>63</b>
6.1 Kesimpulan.....	63
6.2 Saran .....	63
<b>DAFTAR PUSTAKA .....</b>	<b>65</b>
<b>LAMPIRAN.....</b>	<b>67</b>

## DAFTAR TABEL

Tabel 1.1 Keaslian Penelitian.....	5
Tabel 3.1 Rancangan Penelitian <i>Pre-experimental</i> .....	41
Tabel 3.2 Definisi Operasional .....	46
Tabel 4.1 Karakteristik Responden di SMA Katolik Sint Carolus Kupang.....	53
Tabel 4.2 Pengetahuan tentang Deteksi Dini dan Pencegahan Kanker Serviks Sebelum dan Sesudah Diberikan Pendidikan Kesehatan Melalui Media Audiovisual.....	54
Tabel 4.3 Pengaruh Media Audiovisual Terhadap Pengetahuan Sebelum dan Sesudah Diberikan Pendidikan Kesehatan tentang Deteksi Dini dan Pencegahan Kanker Serviks pada Siswi di SMA Katolik Sint Carolus Kupang.....	55

## DAFTAR GAMBAR

Gambar 2.1 Kerangka Konsep .....	37
Gambar 2.2 Kerangka Teori.....	38
Gambar 3.1 Kerangka Operasional .....	43

## DAFTAR LAMPIRAN

Lampiran 1. Lembar Permohonan Menjadi Responden .....	68
Lampiran 2. Lembar <i>Informed Consent</i> .....	69
Lampiran 3. Lembar Kuesioner .....	73
Lampiran 4. Kunci Jawaban Kuesioner.....	77
Lampiran 5. Surat Permohonan Ijin Pengambilan Data.....	78
Lampiran 6. Lembar ACC Judul.....	79
Lampiran 7. Lembar Konsultasi Bimbingan.....	80
Lampiran 8. Satuan Acara Penyuluhan (SAP).....	84
Lampiran 9. Hasil Uji Validitas dan Reliabilitas Kuesioner Pengetahuan.....	101
Lampiran 10. Hasil Uji Kelayakan Etik.....	103
Lampiran 11. Surat Izin Penelitian dari Kemenkes Poltekkes Kupang.....	104
Lampiran 12. Surat Izin Penelitian dari Dinas Penanaman Modal.....	105
Lampiran 13. Surat Keterangan Selesai Penelitian dari Sekolah.....	106
Lampiran 14. Distribusi Data Karakteristik dan Pengetahuan Responden.....	107
Lampiran 15. Hasil Uji <i>Wilcoxon</i> .....	113
Lampiran 16. Dokumentasi Penelitian.....	114