

PERSETUJUAN RESPONDEN

Yang bertanda tangan dibawah ini :

Nama : Ny.A.M.D

Jenis kelamin : Perempuan

Umur : 21 tahun

Alamat : Oesapa

Dengan ini memberikan persetujuan untuk diberikan asuhan kebidanan secara komperhensif yang bertujuan untuk penyusunan Laporan Tugas Akhir dari mahasiswa Prodi D-III Kebidanan Kemenkes Poltekkes Kupang.

Kupang, 28 Januari 2024

Responden



Ny.A.M.D

Mahasiswa















Sitti Samsiah


NIM : PO5303240210541

LEMBAR KONSULTASI LAPORAN TUGAS AKHIR

Nama Mahasiswa : Sitti Samsiah
 NIM : PO5303240210541
 Pembimbing : Dr. Mareta B. Bakoil, SST., MPH
 Judul : Asuhan Kebidanan Berkelanjutan Pada Ny. A.M.D
 G1P0A0 Usia Kehamilan 40-41 Minggu Dengan KEK di
 Tempat Praktik Mandiri Bidan Periode 25 Januari s/d 07
 Maret 2024.

No	Hari/Tanggal	Materi Bimbingan	Paraf
1	14 Januari 2024	Konsultasi Penemuan kasus	
2	28 Januari 2024	Konsultasi BAB 1 dan 2	
3	2 Februari 2024	Konsultasi BAB 1, 2 dan 3	
4	16 Februari 2024	Revisi BAB 1, 2, 3 dan 4	
5	22 Mei 2024	Revisi BAB 1, 2, 3, 4 dan 5	
6	05 Juni 2024	Konsultasi revisi BAB 1-5	
7	13 Juni 2024	Konsultasi revisi BAB 1-5	
8	20 Juni 2024	Konsultasi revisi BAB 1-5	
9	02 Juli 2024	Ujian Tugas Akhir	
10	18 Juli 2024	Tambahkan teori ruptur Perineum	
11	23 Juli 2024	Perbaiki Partograf dan Partogram teor	
12	30 Juli 2024	Konsultasi revisi BAB 1-5, ACC	

Pembimbing



Dr. Mareta B. Bakoil, SST., MPH
 NIP.197603102000122001

CATATAN PERSALINAN

1 Tanggal: 29 Januari 2024

2 Nama Bidan: _____

3 Tempat persalinan:
 Rumah Ibu: _____ Puskesmas _____
 Poindest: _____ Rumah Sakit _____
 Klinik Swasta: _____ Lainnya: TPMB

4 Alamat tempat persalinan: WanKuta, Kepala Lusa

5 Catatan: Rujuk, kala: I / II / III / IV

6 Alasan merujuk: _____

7 Tempat rujukan: _____

8 Pendamping pada saat merujuk:
 bidan: _____ teman: _____
 suami: _____ dukun: _____
 keluarga: _____ tidak ada: _____

KALA I

9 Partograf melewati garis waspada: Y/T

10 Masalah lain, sebutkan: _____

11 Penatalaksanaan masalah tsb: _____

12 Hasilnya: _____

KALA II

13 Episiotomi:
 Ya Indikasi: _____
 Tidak:

14 Pendamping pada saat persalinan:
 suami: _____ dukun: _____
 keluarga: _____ tidak ada: _____
 teman: _____

15 Gawat janin:
 Ya, tindakan yang dilakukan:
 a. _____
 b. _____
 c. _____
 Tidak:

16 Distosia bahu:
 Ya, tindakan yang dilakukan:
 a. _____
 b. _____
 c. _____
 Tidak:

17 Masalah lain, sebutkan: _____

18 Penatalaksanaan masalah tersebut: _____

19 Hasilnya: _____

KALA III

20 Lama kala III: 10 menit

21 Pemberian Oksitosin 10 UIM?
 Ya, waktu: 7 menit sesudah persalinan
 Tidak, alasan: _____

22 Pemberian Ulang Oksitosin (2x)?
 Ya, alasan: _____
 Tidak

23 Pengangan tali pusat terkendali?
 Ya
 Tidak, alasan: _____

PEMANTAUAN PERSALINAN KALA IV

Jam	Ka	Waktu	Tekanan Darah	Nadi	Suhu	Tinggi fundus uteri	Kontraksi uterus	Kandung kemih	Pendarahan
1		10:30 WIB	110/70	96	37,2°C	2 liter di bawah perut	Baik	Kesem 9	Normal
		10:45 WIB	116/70	96		2 liter di bawah perut	Baik	Kesem 9	Normal
		11:00 WIB	121/80	96		2 liter di bawah perut	Baik	Kesem 9	Normal
2		11:30 WIB	126/80	96	38,1°C	2 liter di bawah perut	Baik	Kesem 9	Normal
		12:00 WIB	126/80	96		2 liter di bawah perut	Baik	Kesem 9	Normal

Masalah Kala IV
 Penatalaksanaan yang dilakukan untuk masalah tersebut
 Bagaimana hasilnya?

24 Masase fundus uteri?
 Ya
 Tidak, alasan: _____

25 Plasenta lahir lengkap (intact) Tidak
 Jika tidak lengkap, tindakan yang dilakukan:
 a. _____
 b. _____

26 Plasenta tidak lahir > 30 menit Tidak
 Ya, Tindakan:
 a. _____
 b. _____

27 Laserasi:
 Ya, dimana: muksa vagina - otot Perineum
 Tidak

28 Jika laserasi perineum, derajat: 1 3/4
 Tindakan:
 Perjahitan, dengan / tanpa anestesi
 Tidak dijahit, alasan: _____

29 Aloni uteri:
 Ya, tindakan yang dilakukan:
 a. _____
 b. _____
 c. _____
 Tidak:

30 Jumlah pendarahan: 100 ml

31 Masalah lain, sebutkan: _____

32 Penatalaksanaan masalah tersebut: _____

33 Hasilnya: _____

BAYI BARU LAHIR

34 Berat Badan: 2800 gram

35 Panjang: 48 cm

36 Jenis kelamin: L D

37 Perasaan bayi baru lahir ada penyit

38 Bayi lahir:
 Normal, tindakan:
 mengeringkan
 menghangatkan
 rangsangan lakri
 bungkus bayi dan tempatkan di sisi ibu
 tindakan pencegahan infeksi mata
 Asplasia ringan / pucat / biru / lemas, tindakan:
 mengeringkan menghangatkan
 rangsangan lakri lain-lain, sebutkan: _____
 bebaskan jalan napas _____
 Caciit hawaan, sebutkan: _____
 Hipotermi, tindakan:
 a. _____
 b. _____
 c. _____

39 Pemberian ASI
 Ya, waktu: 1 jam setelah bayi lahir
 Tidak, alasan: _____

40 Masalah lain, sebutkan: _____
 Hasilnya: _____

Lampiran 5 Skor Poedji Rochjati

Kartu skor poedji rochjati

I KEL F.R	II NO.	III Masalah / Faktor Resiko	SKOR	IV Triwulan			
				I	II	III.1	III.2
						Skor Awal Ibu Hamil	2
I	1	Terlalu muda hamil I ≤ 16 Tahun	4				
	2	Terlalu tua hamil I ≥ 35 Tahun	4				
		Terlalu lambat hamil I kawin ≥ 4 Tahun	4				
	3	Terlalu lama hamil lagi ≥ 10 Tahun	4				
	4	Terlalu cepat hamil lagi ≤ 2 Tahun	4				
	5	Terlalu banyak anak, 4 atau lebih	4				
	6	Terlalu tua umur ≥ 35 Tahun	4				
	7	Terlalu pendek ≥ 145 cm	4				
	8	Pernah gagal kehamilan	4				
	9		Pernah melahirkan dengan a. terikan tang/vakum	4			
b. uri dirogoh			4				
c. diberi infus/transfusi			4				
10	Pernah operasi sesar	8					
II	11	Penyakit pada ibu hamil a. Kurang Darah b. Malaria, c. TBC Paru d. Payah Jantung	4				
		e. Kencing Manis (Diabetes)	4				
		f. Penyakit Menular Seksual	4				
		12	Bengkak pada muka / tungkai dan tekanan darah tinggi.	4			
	13	Hamil kembar	4				
	14	Hydramnion	4				
	15	Bayi mati dalam kandungan	4				
	16	Kehamilan lebih bulan	4				
III	17	Letak sungsang	8				
	18	Letak Lintang	8				
	19	Perdarahan dalam kehamilan ini	8				
	20	Preeklampsia/kejang-kejang	8				
		JUMLAH SKOR					2

KEHAMILAN				KEHAMILAN DENGAN RESIKO				
JML SKOR	STATUS KEHMIL	PERAWATAN	RUJUKAN	TEMPAT	PENOLONG	RUJUKAN		
						RDB	RDR	RTW
2	KRR	BIDAN	TDK DRUJUK	POLIN DES	BIDAN			
6 - 10	KRT	BIDAN DOKTER	DRUJUK PKM/RS	PKM/RS	BIDAN DOKTER			
≥ 12	KRST	DOKTER	RUMAH SAKIT	RUMAH SAKIT	DOKTER			