

# **LAPORAN TUGAS AKHIR**

**ASUHAN KEBIDAN BERKELAJUTAN PADA NY A.K G2P1A0AH1 UK  
39 MINGGU, JANIN TUNGGU HIDUP INTRAUTERIN LETAK KEPALA  
DENGAN ANEMIA RIGAN DI PUSKESMAS NAIONI KECAMATAN  
ALAK KOTAKUPANG PRIODE 7 FEBRUARI S/D 29 MARET 2024**

Sebagai Laporan Tugas Akhir Yang Diajukan Untuk Memenuhi Salah Satu Syarat  
Dalam Menyelesai Pendidikan DIII Kebidanan Pada Program Studi  
Kebidanan Kemenkes Poltekkes Kupang



**Oleh**

**BEATRIX MAKO SERAN**  
**NIM : PO5303240210558**

**KEMENTERIAN KESEHATAN REPUBLIK INDONESIA  
KEMENKES POLTEKKES KUPANG  
PROGRAM STUDI D III KEBIDANAN  
2024**

# **LAPORAN TUGAS AKHIR**

**ASUHAN KEBIDAN BERKELAJUTAN PADA NY A.K G2P1A0AH1 UK  
39 MINGGU, JANIN TUNGGGA HIDUP INTRAUTERIN LETAK KEPALA  
DENGAN ANEMIA RIGAN DI PUSKESMAS NAIONI KECAMATAN  
ALAK KOTAKUPANG PRIODE 7 FEBRUARI S/D 29 MARET 2024**

Sebagai Laporan Tugas Akhir Yang Diajukan Untuk Memenuhi Salah Satu Syarat  
Dalam Menyelesai Pendidikan DIII Kebidanan Pada Program Studi  
KebidananKemenkes Poltekes Kupang



**Oleh**

**BEATRIX MAKO SERAN**

**NIM: PO5303240210558**

**KEMENTERIAN KESEHATAN REPUBLIK INDONESIA  
KEMENKES POLTEKKESKUPANG  
PROGRAM STUDI D III KEBIDANAN  
2024**

## **SURAT PERNYATAAN**

Yang bertanda tangan dibawah ini, saya:

Nama : Beatrix Mako Seran  
Nim : PO5303240210558  
Jurusan : Kebidanan Kemenkes Poltekkes Kupang  
Angkatan : XXIII (Dua Puluh Tiga)  
Jenjang : Diploma III

Menyatakan bahwa saya tidak melakukan plagiat dalam penulisan Laporan Tugas Akhir saya yang berjudul: “ASUHAN KEBIDANAN BERKELANJUTAN PADA NY. A. K G2P1A0AH1 DI PUSKESMAS NAIONI PERIODE 07 FEBRUARI SAMPAI DENGAN 29 MARET 2024”. Apabila suatu saat nanti saya terbukti melakukan tindakan plagiat, maka saya akan menerima sanksi yang telah ditetapkan. Demikian surat pernyataan ini saya buat dengan sebenar;benarnya

Kupang,2024

Penulis

Beatrix Mako Seran  
Nim : PO5303240210558

**HALAMAN PERSETUJUAN  
LAPORAN TUGAS AKHIR**

**ASUHAN KEBIDAN BERKELAJUTAN PADA NY A.K G2P1A0AH1 UK  
39 MINGGU, JANIN TUNGGU HIDUP INTRAUTERIN LETAK KEPALA  
DENGAN ANEMIA RIGAN DI PUSKESMAS NAIONI KECAMATAN  
ALAK KOTAKUPANG PRIODE 7 FEBRUARI S/D 29 MARET 2024**

Oleh:

**Beatrix Mako Seran**  
NIM : PO5303240210558

Telah Disetujui Untuk Diperiksa Dan Dipertahankan Dihadapan Tim Penguji  
Laporan Tugas Akhir Prodi D III Kebidanan Politeknik Kesehatan Kemenkes  
Kupang

Pada Tanggal 20 Juni 2024


Pembimbing



**Ni Luh Made Diah Putri Angraeningsih, SST, M.Kes**  
NIP : 19800603 200112 2 001

Mengetahui

Ketua Prodi D III Kebidanan Kupang



**Dr. Mareta Bakale Bakoil, SST., MPH**  
NIP: 19760310 200012 2 001

**HALAMAN PENGESAHAN  
LAPORAN TUGAS AKHIR**


**ASUHAN KEBIDAN BERKELAJUTAN PADA NY A.K G2P1A0AH1 UK  
39 MINGGU, JANIN TUNGGU HIDUP INTRAUTERIN LETAK KEPALA  
DENGAN ANEMIA RIGAN DI PUSKESMAS NAIONI KECAMATAN  
ALAK KOTAKUPANG PRIODE 7 FEBRUARI S/D 29 MARET 2024**

**OLEH**

**Beatrix Mako Seran  
NIM : PO5303240210558**

Telah Dipertahankan Di Hadapan Tim Penguji  
Pada Tanggal 24 Juni 2024

Penguji I


  
**Mafie M. Huru, SST., M.Kes  
NIP: 19810930 200801 2 011**

Penguji II

  
**Ni Luh Made Diah P.A, SST., M.Kes  
NIP: 19800603 200112 2 001**

Mengetahui

Ketua Prodi D III Kebidanan Kupang

  
**Dr. Mareta Bakale Bakoil, SST., MPH  
NIP: 19760310 200012 2 001**

## RIWAYAT HIDUP



### A. BIODATA

Nama : Beatrix Mako Seran  
Tempat/Tanggal Lahir : 29 juli 2002  
Agama : Katohlik  
Jenis Kelamin : Perempuan  
Alamat : Jln.corola.kayuputi

### B. RIWAYAT PENDIDIKAN

1. Tamat SD di SD. KatolikKada 2015
2. Tamat SMP di SMP Katolik sulamakada Tahun 2018
3. Tamat SMA di SMA Negeri welaus Tahun 2021
4. Sampai sekarang melanjutkan Pendidikan D3 Kebidanan di Politeknik Kesehatan KemenkesKupang

## UCAPAN TERIMA KASIH

Puji syukur kehadiran Tuhan Yang Maha Esa yang telah memberikan berbagai kemudahan, petunjuk serta karunia yang tak terhingga sehingga penulis dapat menyelesaikan Laporan Tugas Akhir yang berjudul “Asuhan Kebidanan Berkelanjutan Pada NyA.K G2P1A0AH1 UK 34 tahun jani tunggal hidup intra uterin letak kepala keadaan ibu dan janin baik di Puskesmas Naioni Kecamatan Alak Kota Kupang Periode 7 Januari S/D 29 Maret 2024”

Laporan Tugas Akhir ini penulis susun untuk memenuhi salah satu persyaratan memperoleh derajat Ahli Madya Kebidanan di Prodi DIII Kebidanan Politeknik Kesehatan Kemenkes Kupang.

Dalam penyusunan Laporan Tugas Akhir ini penulis telah mendapatkan banyak bimbingan dan bantuan dari berbagai pihak. Untuk itu, pada kesempatan ini penulis ingin mengucapkan terima kasih kepada:

1. Irfan, SKM., M.Kes selaku Direktur Politeknik Kesehatan Kemenkes Kupang yang telah memberikan kesempatan kepada penulis untuk mengikuti perkuliahan dan menimba ilmu di Prodi Kebidanan.
2. Dr. Mareta B. Bakoil, SST., MPH selaku Ketua Prodi DIII Kebidanan Politeknik Kesehatan Kemenkes Kupang Kupang yang telah memberikan kesempatan kepada penulis untuk belajar dan menimba ilmu di Prodi Kebidanan dan juga telah memberikan motivasi kepada penulis, sehingga Laporan Tugas Akhir ini dapat terselesaikan.
3. Ni Luh Made Diah PA, SST, M.Kes selaku pembimbing yang telah memberikan bimbingan, arahan, sehingga Laporan Tugas Akhir ini dapat terwujud.
4. Matje M Huru, S, ST, M.Kes selaku penguji yang telah memberikan masukan arahan dan bimbingan, serta motivasi kepada penulis, sehingga Laporan Tugas Akhir ini dapat terwujud.
5. Johannes Sebastianus Ferry Djelalu S.KM selaku Kepala Puskesmas Naioni beserta pegawai yang telah memberi ijin dan membantu dalam pengambilan kasus Laporan Tugas Akhir Ini.

6. NyA.K beserta keluarga yang telah bersedia menjadi responden selama penulisan memberikan asuhan kebidanan berkelanjutan.
7. Orang tua tercinta Bapak Yuliusseran malik, dan almarhum mama Yasinta Luruk nahak seluruh keluarga terkasih yang selalu memberikan dukungan baik moril maupun materil, serta kasih sayang yang tiada terkira dalam setiap langkah kaki penulis.
8. Sahabat-sahabat saya serta teman-teman mahasiswa Jurusan Kebidanan Politeknik Kesehatan Kemenkes Kupang yang telah memberikan dukungan baik berupa motivasi maupun kompetisi yang sehat dalam penyusunan Laporan Tugas Akhir ini.
9. Semua pihak yang tidak dapat penulis sebutkan satu persatu, yang ikut ambil dalam terwujudnya Laporan Tugas Akhir ini.

Penulis menyadari bahwa dalam Laporan Tugas Akhir ini masih jauh dari kesempurnaan, Hal ini karena adanya kekurangan dan keterbatasan kemampuan penulis. Oleh karena itu, segala kritik dan saran yang bersifat membangun sangat penulis harapkan demi kesempurnaan Laporan Tugas Akhir ini.

Kupang, 2024

Penulis



## DAFTAR ISI

<b>SURAT PERNYATAAN</b> .....	iii
<b>HALAMAN PERSETUJUAN</b> .....	iv
<b>LAPORAN TUGAS AKHIR</b> .....	iv
<b>HALAMAN PENGESAHAN</b> .....	v
<b>LAPORAN TUGAS AKHIR</b> .....	v
<b>RIWAYAT HIDUP</b> .....	vi
<b>UCAPAN TERIMAKASIH</b> .....	vii
<b>DAFTAR TABEL</b> .....	xi
<b>DAFTAR GAMBAR</b> .....	xii
<b>DAFTAR LAMPIRAN</b> .....	xiii
<b>DAFTAR SINGKATAN</b> .....	xiv
<b>ABSTRAK</b> .....	xvi
<b>BAB I. PENDAHULUAN</b> .....	1
A. Latar Belakang .....	1
B. Rumusan Masalah .....	2
C. Tujuan Penulisan.....	3
D. Manfaat Penelitian .....	3
E. Keaslian Laporan Tugas Akhir .....	4
<b>BAB II. TINJAUAN PUSTAKA</b> .....	5
A. Konsep Dasar Kehamilan.....	5
B. Konsep Dasar Persalinan.....	17
C. Konsep Dasar Bayi Baru Lahir .....	24
D. Konsep Dasar Nifas.....	31

E. Konsep Dasar Keluarga Berencana (KB) .....	38
F. Kewenangan Bidan .....	42
<b>BAB III. PENULISAN LAPORAN TUGAS AKHIR.....</b>	<b>45</b>
A. Laporan Kasus.....	45
B. Lokasi Dan Waktu.....	45
C. Subyek Laporan Kasus.....	45
D. Instrument .....	45
E. Teknik Pengumpulan Data.....	46
F. Keabsahan Data.....	47
G. Etika Studi Kasus .....	47
<b>BAB IV. TINJAUAN KASUS .....</b>	<b>49</b>
A. Gambaran Lokasi Penelitian .....	49
B. Tinjauan Kasus.....	49
C. Pembahasan.....	94
<b>BAB V. PENUTUP.....</b>	<b>101</b>
A. Kesimpulan .....	101
B. Saran.....	101
<b>DAFTAR PUSTAKA .....</b>	<b>103</b>
<b>LAMPIRAN.....</b>	<b>105</b>

## DAFTAR TABEL

	<b>Halaman</b>
Tabel 2.1 Kenaikan BB sesuai Usia Kehamilan .....	9
Tabel 2.2 TFU menurut usia kehamilan.....	11
Tabel 2.3 Jadwal Pemberian Imunisasi Tetanus Toksoid .....	12
Tabel 2.4 Kartu Skor Poedji Rochjati Perjalanan Persalinan Aman .....	14
Tabel 2.5 Apgar Score.....	27
Tabel 2.6 Sasaran imunisasi pada bayi .....	30
Tabel 2.7 Asuhan Dan Jadwal Kunjungan Masa Nifas.....	32
Tabel 2.8 Involusi Uterus .....	33
Tabel 2.9 Pengeluaran Lochea .....	34
Tabel 4.1 Identitas Biodata Ibu dan Suami .....	50
Tabel 4.2 Riwayat Kehamilan.....	50
Tabel 4.3 Pola Kebutuhan Ibu Sehari-hari .....	52
Tabel 4.4 Observasi Ibu Kala Iv .....	70
Tabel 4.5 Hasil Observasi Bay .....	72

## **DAFTAR GAMBAR**

Halaman

## DAFTAR LAMPIRAN

Lampiran 1	Buku KIA
Lampiran 2	ScorePoedjiRochjati
Lampiran 3	Partograf
Lampiran 4	Kunjungan Pasien
Lampiran 5	Surat Persetujuan Pasien
Lampiran 6	Lembar Konsultasi

## DAFTAR SINGKATAN

AKI	: Angka Kematian Ibu
AKB	: Angka Kematian Bayi
BAB	: Buang Air Besar
BAK	: Buang Air Kecil
BB	: Berat Badan
BBLR	: Berat Badan Lahir Rendah
BMI	: Body Massa Index),
COC	: <i>continuityofcare</i>
DJJ	: DenyutJantung Janin
GO	: Gonorrhea
HBSAG	: Hepatitis B surface Antigen
HCG	: Human chotionicgonaddotropin
HIV	: <i>Human Immunology Virus</i>
HPHT	: Hari Pertama Haid Terakhir
HPL	: Hari Perkiraan Lahir
HB	: Hemoglobin
IMD	: InisiasiMenyusui Dini
IMT	: Indeks Masa Tubuh
IUGR	: Inta UterineGrowthRetardation
KIA	: Kesehatan Ibu dan Anak
KIE	: Komunikasi Informasi dan Edukasi
KEK	: Kekurangan Energi Kronis
KET	:KehamilanEktopikterganggu
KB	: KeluargaBerencana
KF	: Kunjungan Nifas
Kg	: Kilogram
KN	: Kunjungan Neonatus
KRR	: Kehamilan Resiko Rendah
KRST	: Kehamilan Resiko Sangat Tinggi
LD	: Lingkar Dada
LK	: Lingkar Kepala
LP	: Lingkar Perut

LILA	: Lingkar Lengan Atas
MAK III	: Manajemen Aktif Kala III
MAL	: Metode Amenorea Laktasi
NCB	: Neonatus Cukup Bulan
NTT	: Nusa Tenggara Timur
P0	: Para Tidak Ada
P1	: Para Pertama
PAP	: Pintu Atas Panggul
PB	: Panjang Badan
PBBH	: Penambahan Berat Badan
PERMENKES	: Peraturan Menteri Kesehatan
PID	: PelvicInflammatoryDisease
Puskesmas	: Pusat Kesehatan Masyarakat
PTT	: Peregangan Tali Pusat Terkendali
PX	: ProsesusXhipoideus
RI	: Republik Indonesia
SC	: <i>SectioCaesarea</i>
SF	: SulfarFerosus
SOAP	: Subyektif, Obyektif, Analisa masalah, penatalaksanaan
TB	: Tinggi Badan
TBBJ	: Tafsiran Berat Badan Janin
TD	: Tekanan Darah
TFU	: Tinggi FundusUteri
TP	: Tafsiran Persalinan
TT	: Tetanus Toksoid
TTV	: Tanda-tanda Vital
UK	: Usia Kehamilan
USG	: Ultrasonografi
Vulka	: Vulva vagina membuka
WHO	: <i>World HealthOrganizatio</i>
SBR	: Segmen Bawah Rahim
VT	: Vaginaltoucher

## ABSTRAK

Kementerian Kesehatan Republik Indonesia  
Kemenkes Politeknik Kesehatan Kupang  
Program Studi D III Kebidanan  
Laporan Tugas Akhir  
Juni 2024

**Beatrix Mako Seran**  
[Beatrixmako04@gmail.com](mailto:Beatrixmako04@gmail.com)

**“Asuhan Kebidanan Berkelanjutan Pada Ny A.K G2P1A0AH1 dengan Anemia Ringan Di Puskesmas Naioni Kecamatan Alak Kota Kupang periode tanggal 07 februari s/d 29 maret 2024”.**

**Latar Belakang** Penyebab kematian ibu di Indonesia didominasi oleh tiga penyebab utama kematian yaitu perdarahan, hipertensi dalam kehamilan dan infeksi. Hal ini terjadi karena minimnya kesadaran dan pengetahuan ibu serta keluarga akan pentingnya pemeriksaan kehamilan secara teratur, masih rendahnya angka persalinan di fasilitas kesehatan, rendahnya pemeriksaan pada masa nifas serta kurangnya akses terhadap fasilitas kesehatan. Sementara itu penyebab angka kematian bayi yaitu dimana masih banyak ibu yang tidak melakukan pemeriksaan ANC dan pertolongan persalinan yang ditolong oleh tenaga kesehatan serta kurangnya kesadaran ibu nifas untuk memeriksakan kesehatan bayinya di fasilitas kesehatan.

**Tujuan** Mampu menerapkan Asuhan Kebidanan Berkelanjutan pada Ny A.K G2P1A0AH1 Di Puskesmas Naioni Kecamatan Alak Kota Kupang Periode 07 februari s/d 29 Maret 2024”.

**Metode** Penelitian menggunakan metode studi penelaahan kasus yang terdiri dari unit tunggal, yang berarti penelitian ini dilakukan pada seorang ibu dalam perjalanan kehamilan, persalinan, nifas, bayi baru lahir dan keluarga berencana. Lokasi studi kasus di Puskesmas Naioni, subjek studi kasus adalah Ny A.K, dilaksanakan pada tanggal 07 februari s/d 29 Maret 2024 dengan menggunakan format asuhan kebidanan pada ibu hamil dengan metode Varney dan pendokumentasian SOAP, Teknik pengumpulan data menggunakan data primer dan data sekunder.

**Hasil dan Pembahasan :** Setelah dilakukan asuhan kebidanan berkelanjutan pada Ny. A.K penulis mendapatkan hasil yaitu Ibu melakukan kunjungan sesuai anjuran, dalam pemberian asuhan tidak terdapat penyulit, persalinan berjalan normal serta kunjungan bayi baru lahir dan postpartum berjalan dengan normal dan tidak ada penyulit.

**Simpulan** Asuhan Kebidanan secara berkelanjutan keadaan pasien baik mulai dari kehamilan sampai pada bayi baru lahir dan KB asuhan dapat diberikan dengan baik.

**Kata Kunci** Asuhan kebidanan berkelanjutan.

**Referensi** 2019-2024