

Gambar 2.2 Buku KIA

PERNYATAAN IBU/ KELUARGA TENTANG PELAYANAN

Ibu menulis tanggal, tempat pelayanan; dan tenaga kesehatan membubuhkan paraf sesuai jenis pelayanan

C23P2 A0 Ath

Ibu Hamil HPHT: 29-09-2023			Trimester I		Trimester II	Trimester III			
			Periksa Tgl: 5/8/23 Gic: 10 tempat: Puskesmas	Periksa Tgl: 5/9/23 tempat:	Periksa Tgl: 7/10/23 tempat: Puskesmas	Periksa Tgl: 7/11/23 tempat: 23-29	Periksa Tgl: 12/12/23 tempat: 32-33	Periksa Tgl: 13/2-24 tempat: 57	
BB: 50	TB: 152	IMT:	lu		lu	di	u	u	7/23
Timbang			lu		lu	di	u	u	11/23
Ukur Lingkar Lengan Atas			lu		lu	di	u	u	12/23
Tekanan Darah			lu		u	di	u	u	01/24
Periksa Tinggi Rahim						di	u	u	14/23
Periksa Letak dan Denyut Jantung Janin						di	u	u	2-24
Status dan Imunisasi Tetanus					T15 7/23 ✓		u	u	27/2-24
Konseling						di	u	u	
Skrining Dokter							u	u	
Tablet Tambah Darah						f2	u	u	
Test Lab Hemoglobin (Hb)			u		u				
Test Golongan Darah									
Test Lab Protein Urine									
Test Lab Gula Darah			u						
PPIA			u u u						
Tata Laksana Kasus									
Ibu Bersalin 6/3/24 Taksiran Persalinan:	Fasyankes:			Rujukan:					
Inisiasi Menyusu Dini									
Ibu Nifas sampai 42 hari setelah bersalin	KF 1 (6-48 jam) Tgl: tempat:	KF 2 (3-7 hari) Tgl: tempat:	KF 3 (8-28 hari) Tgl: tempat:	KF 4 (28-42 hari) Tgl: tempat:					
Periksa Payudara (ASI)									
Periksa Perdarahan									
Periksa Jalan Lahir									
Vitamin A									
KB Pasca Persalinan									
Konseling									
Tata Laksana Kasus									
Bayi baru lahir/ neonatus 0 - 28 hari	KN1 (6-48 jam)	KN 2 (3-7 hari)	KN 3 (8-28 hari)						
Pastikan pelayanan kesehatan neonatus dicatatkan di bagian anak									

Gambar 2.3 KSPR

SKRINING / DETEKSI DINI IBU RISIKO TINGGI

Nama: Nu. M.O. Al Alamat: Lesisa
 Umur Ibu: 30 tahun Kec/Kab: Lesisa
 Pendidikan: SMA Pekerjaan: IRT
 Hamil Ke: 9 Haid Terakhir tgl: Perkiraan Persalinan tgl:

Periksa I
 Umur Kehamilan: 9 bln Dt: PMB

KEL. F.R.	NO.	Masalah/Faktor Risiko	SKOR	Tribulan			
				I	II	III.1	III.2
		Skor awal ibu hamil	2	1	2	3	4
I	1	Terlalu muda, hamil < 16 th	4				
	2	Terlalu tua, hamil ≥ 35 th	4				
		Terlalu lambat hamil I, kawin ≥ 4 th	4				
	3	Terlalu lama hamil lagi (≥ 10 th)	4				
	4	Terlalu cepat hamil lagi (< 2 th)	4				
	5	Terlalu banyak anak, 4 / lebih	4				
	6	Terlalu tua, umur ≥ 35 th	4				
	7	Terlalu pendek < 145 cm	4				
	8	Pernah gagal kehamilan	4				
	9	Pernah melahirkan dengan :					
	a. Tarikan tang / vakum	4					
	b. Uri diroboh	4					
	c. Diberi infus / Transfusi	4					
	10. Pernah Operasi Sesar	8					
II	11	Penyakit pada ibu hamil :					
		a. Kurang Darah b. Malaria	4				
		c. TBC Paru d. Payah Jantung	4				
		e. Kencing Manis (Diabetes)	4				
		f. Penyakit Menular Seksual	4				
	12	Bengkak pada muka/tungkai dan tekanan darah tinggi	4				
	13	Hamil kembar 2 atau lebih	4				
	14	Hamil kembar air (Hydramnion)	4				
	15	Bayi mati dalam kandungan	4				
	16	Kehamilan lebih bulan	4				
	17. Letak sungsang	8					
	18. Letak lintang	8					
	19. Perdarahan dalam kehamilan ini	8					
	20. Preeklampsia Berat / Kejang-2	8					
	JUMLAH SKOR			2			

KARTU SKOR 'POEDJI ROCHAYATI' PERENCANAAN PERSALINAN AMAN

Persalinan Melahirkan tanggal: 21.07.2024

RUJUK DARI : 1. Sendiri 2. Dukun 3. Bidan 4. Puskesmas
 RUJUK KE : 1. Bidan 2. Puskesmas 3. RS

RUJUKAN :
 1. Rujukan Dini Berencana (RDB) 2. Rujukan Tepat Waktu (RTW)

Gawat Obstetrik :
 Kel. Faktor Resiko I & II
 1. Perdarahan antepartum

Kompikasi Obstetrik
 3. Perdarahan postpartum
 4. Uri tertinggal
 5. Persalinan Lama

TEMPAT : 1. Rumah Ibu 2. Rumah Bidan 3. Polindes 4. Puskesmas 5. Rumah Sakit 6. Perjalanan
 PENOLONG : 1. Dukun 2. Bidan 3. Dokter 4. Lain-lain
 MACAM PERSALINAN : 1. Normal 2. Tindakan Pervaginam 3. Operasi Sesar

PASCA PERSALINAN :
 IBU : 1. Hidup 2. Mati, dengan penyebab a. Perdarahan b. Preeklampsia/Eklampsia c. Partus Lama d. Infeksi e. Lain-2...
 TEMPAT KEMATIAN IBU : 1. Rumah Ibu 2. Rumah Bidan 3. Polindes 4. Puskesmas 5. Rumah Sakit 6. Perjalanan

BAYI :
 1. Berat lahir : 3.000 gram, Laki-2 Perempuan
 2. Lahir hidup : APGAR Skor 9/10
 3. Lahir mati, penyebab
 4. Mati kemudian, umur hr, penyebab
 5. Kelainan bawaan : tidak ada / ada

KEADAAN IBU SELAMA MASA NIFAS (42 Hari Pasca Salin)
 1) Sehat 2. Sakit 3. Mati, penyebab

Keluarga Berencana 1. Ya/Sterilisasi

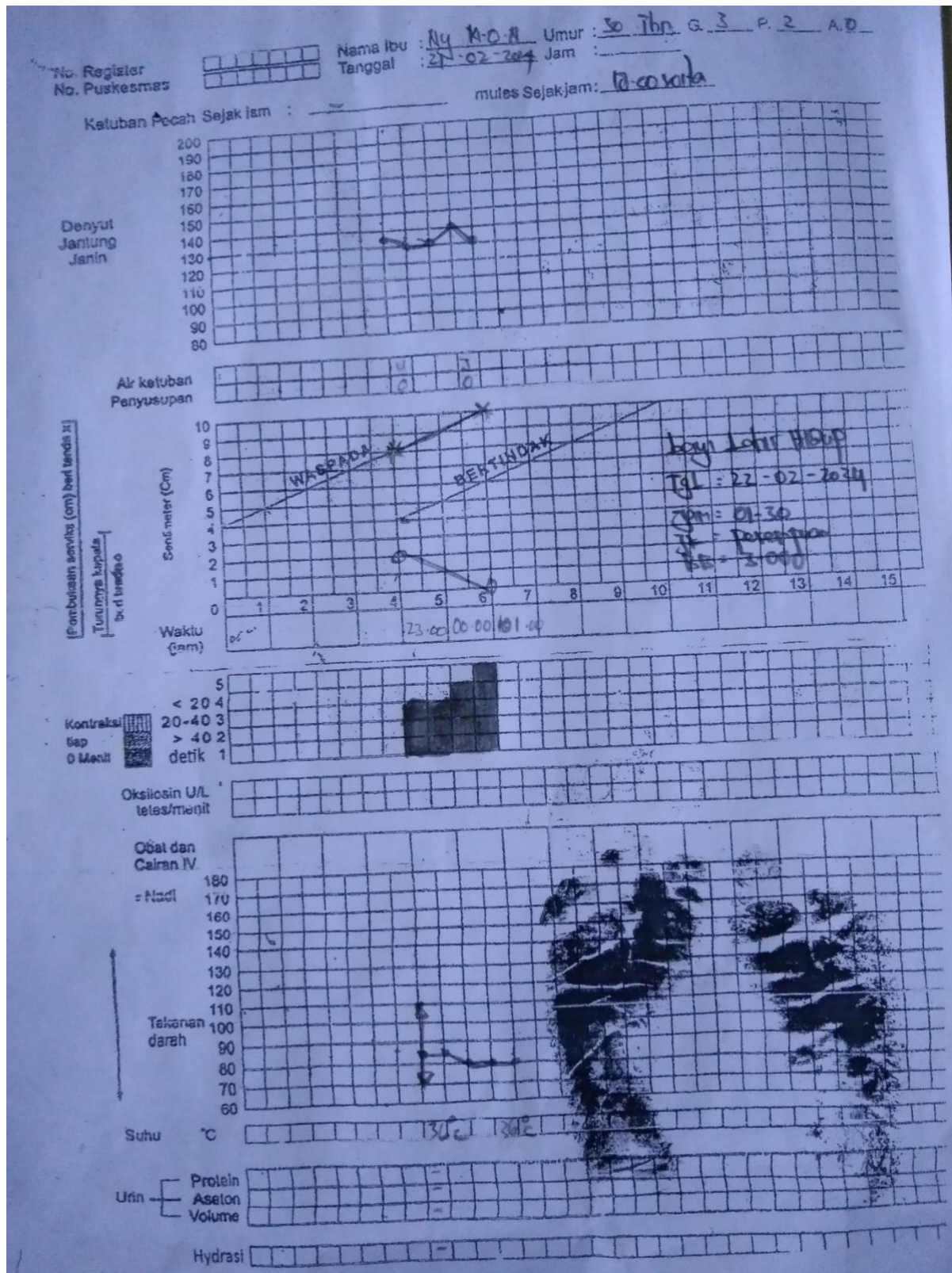
Kategori Keluarga Miskin 1. Ya 2. Tidak

PENYULUHAN KEHAMILAN/PERSALINAN AMAN – RUJUKAN TERENCANA

KEHAMILAN				KEHAMILAN DENGAN RISIKO				
JML SKOR	JML SKOR	PERAWATAN	RUJUKAN	TEMPAT	PENOLONG	RUJUKAN		
						RDB	RDR	RTW
3	RNR	BIDAN	TIDAK DIRUJUK	TIDAK DIRUJUK	BIDAN			
6-10	KRT	BIDAN DOKTER	BIDAN PKM	POLINDES PKM / RS	BIDAN DOKTER			
≥12	KRST	DOKTER	RUMAH SAKIT	RUMAH SAKIT	DOKTER			

Kematian Ibu dalam Kehamilan : 1. Abortus 2. Lain-lain

Gambar 2.4 partograf



CATATAN PERSALINAN

Februari 2024

- Tanggal: 21 Februari 2024
- Usia kehamilan: 38 minggu 2 Hari
Prematur: Aterm: Prematur
- Letak: Kepala
- Persalinan: Normal Anusuk Sekato
- Nama-bidan: Wahasria Dewi
- Tempat persalinan: Rumah Ibu Puskesmas Rumah Sakit Klinik Swasta Lainnya:
- Alamat tempat persalinan:
- Catatan rujuk, kelas I/II/III/IV:
- Alasan merujuk: IDU/DAVI
- Tempat rujukan:
- Pendamping pada saat merujuk: Bidan Suami Keluarga Dukun Kader Lain2

CATATAN KELAHIRAN BAYI

- Jenis Kelamin: PK PR
- Saat Lahir: Jam 13:30 Hari Tanggal 21 Februari
- Bayi: Lahir Hidup Lahir Mati
- Penilaian: (Tanda Ya Tidak)
 - Bayi napas spontan teratur
 - Gerakan ekstremitas/tonus kuat
 - Air ketuban jernih
- Asuhan bayi:
 - Keringkan dan hangatkan
 - Tali pusat bersih, tak diban apa, terbuka
 - Misilasi Menyusui Dini < 1 Jam
 - Vit K 1 mg di paha kiri atas
 - Salp mata/tetes mata
- Apakah Bayi di Resusitasi?
 - YA TIDAK
- Jika YA tindakan:
 - Lengkap awal: menit
 - ventilasi selama: menit
 - Hasilnya: Berhasil / Dirujuk / Gagal
- Suntikan vaksin Hepatitis B di paha kanan
 - YA TIDAK
- Kapan bayi mandi: 6 jam setelah lahir
- Berat Badan Bayi: 3000 Gram

KALA I

- Partograf melewati garis waspada. Ya Tidak
- Masalah lain sehubungan: Tidak ada
- Penatalaksanaan masalah tersebut:
- Hasilnya:

KALA III

- Lama kala III: 12 menit
- manajemen Aktif kala III:
 - Oklusi tali 10 IU IM dalam waktu 1 menit
 - Perawatan Tali Pusat Terkendali
 - Masase Fundus Uteri
- Pemberian ulang Oklusi tali 10 IU IM yang kedua?
 - Ya, alasan:
 - Tidak
- Plasenta lahir Lengkap (Intact)
 - Ya
 - Tidak
- Jika TIDAK, tindakan:
- Plasenta tidak lahir > 30 menit
 - YA, Tidak
- Leptotomi
 - YA, Tidak
 - Jika YA, dimana: derajat 1 2 3 4
 - Tindakan:
- Atonia uteri
 - YA Tidak
 - Jika YA tindakan:
- Jumlah perdarahan: 100 ml

KALA II

- Epistotomi
 - Ya, indikasi:
 - Tidak
- Pendamping pada saat persalinan:
 - Suami Dukun Lain2
 - Keluarga Kader
- Gejala Janin:
 - Ya, tindakan:
 - Tidak
- Distosis bahu
 - Ya, tindakan:
 - Tidak
- Masalah lain sehubungan: Tidak ada
- Penatalaksanaan masalah tersebut: Tidak ada
- Hasilnya:


PEMANTAUAN ISU : tiap 25' menit pada jam pertama, tiap 30' menit jam kedua

WAKTU	TENSI	NADI	SUMU	FUNDUS UTERI	KONTRAKSI	PERDARAHAN	KANDUNG KEMIH
01-55	110/80	80x15	10/7	2 jari kebawah	baik	100 cc	Kosong
02-10	110/80	80x15	10/7	2 jari kebawah	baik	100 cc	Kosong
02-25	110/70	78x15	10/7	2 jari kebawah	baik	50 cc	Kosong
02-40	110/70	78x15	10/7	2 jari kebawah	baik	50 cc	Kosong
03-10	110/70	79x15	10/7	2 jari kebawah	baik	70 cc	Kosong
03-40	110/80	79x15	10/7	2 jari kebawah	baik	70 cc	Kosong

PEMANTAUAN BAYI : tiap 25' menit pada jam pertama, tiap 30' menit jam kedua

WAKTU	PERNAPAS	SLETTU	WAWELIPI	GERAKAN	ISAPAN ASI	TALI PUSAT	KEMING	SAB	BAK
01-35	16	34.5	teratur	aktif	kuat	baik	Tidak ada	1x	belum
02-10	16	34.5	teratur	aktif	kuat	baik	Tidak ada	belum	belum
02-25	16	34.6	teratur	aktif	kuat	baik	Tidak ada	belum	belum
02-40	15	34.3	teratur	aktif	kuat	baik	Tidak ada	belum	belum
03-10	15	34.3	teratur	aktif	kuat	baik	Tidak ada	belum	belum
03-40	15	36.2	teratur	aktif	kuat	baik	Tidak ada	belum	belum

Tanda Bahaya: Ibu Bayi



Kementerian Kesehatan
Poltekkes Kupang

Jalan Piet A. Tallo, Liliba, Oebobo,
Kupang, Nusa Tenggara Timur 85111
(0380) 8800256
<https://poltekkeskupang.ac.id>

PERPUSTAKAAN TERPADU

<https://perpus-terpadu.poltekkeskupang.ac.id/> ; e-mail: perpustakaanterpadu61@gmail.com

SURAT KETERANGAN HASIL CEK PLAGIASI


Dengan ini menerangkan bahwa

Nama : Nevi Ulimpaty
Nomor Induk Mahasiswa : PO 5303240210671
Dosen Pembimbing : Yurissetiowati, SST.,M.Kes
Dosen Penguji : Melinda Rosita Wariyaka, SST.,M.Keb
Jurusan : Program Studi DIII - Kebidanan
Judul Karya Ilmiah : ASUHAN KEBIDANAN BERKELANJUTAN PADA
M.O.N G3P2A0AH2 UK 36 MINGGU DI TPMB MARGARIDA C.LAY TANGGAL 05
FEBRUARI S/D 02 APRIL 2024

Skripsi yang bersangkutan di atas telah melalui proses cek plagiasi menggunakan Strike Plagiarism dengan hasil kemiripan (similarity) sebesar 25.42% Demikian surat keterangan ini dibuat agar dapat dipergunakan sebagaimana mestinya.

Kupang, 23 September 2024

Admin Strike Plagiarism


Murry Jermias Kale SST
NIP. 198507042010121002