

## DAFTAR PUSTAKA

- Amelia, Weny., Dewi Irawaty dan Riri Maria. 2020. “Pengaruh Guided Imagery terhadap Skala Nyeri pada Pasien Kanker Payudara di Ruang Rawat Inap Bedah Wanita RSUP Dr. M.Djamil Padang.” *Jurnal Keperawatan Muhammadiyah* 5(2): 236–40.  
<https://journal.um-surabaya.ac.id/JKM/article/view/6145/3403>
- Dati, Theresia Yuliana dkk. 2021. “Faktor Risiko Kanker Payudara di RSUD PROF . DR . W . Z. Johannes Kupang Nusa Tenggara Timur Tahun 2017-2019.” *Cendana Medical Journal* 22(2), November 2021 :265–71.  
<https://ejurnal.undana.ac.id/index.php/CMJ/article/view/5979/3311>
- Hidayati, Titiék. 2021. *Epidemologi Biomolekuler Kanker*. Jakarta: Perum Bukit Golf, Arcadia Housing.
- Istiqomah, Risma Nur., Anggit Eka Ratnawati dan Elfrida Iriyani. 2023. “Pengaruh Penyuluhan Pemeriksaan Payudara Sendiri (SADARI) Melalui Media Video Terhadap Tingkat Pengetahuan Tentang Sadari Pada Remaja Putri.” *Jurnal Ilmiah Multi Disiplin Indonesia* 2(11), September 2023 : 2368-2374  
[https://drive.google.com/file/d/1EH8rAzgnBmARhmBxjyzS5dROvwIMQ5Ct/vi  
ew?usp=sharing](https://drive.google.com/file/d/1EH8rAzgnBmARhmBxjyzS5dROvwIMQ5Ct/vi<br/>ew?usp=sharing)
- Kardiyudiani, Ni. Ketut., Septiana Fathonah dan Novi Widyastuti Rahayu. 2018. “Gambaran Nyeri Pada Pasien Kanker Payudara Post Mastektomi di RSUD Panembahan Senopati Bantul.” *Jurnal Keperawatan Notokusumo* 6(1), Agustus 2018: 80–86.  
<https://jurnal.stikes-notokusumo.ac.id/index.php/jkn/article/view/79/63>
- Pemerintah Indonesia. 2015. *Peraturan Menteri Kesehatan Republik Indonesia Nomor 34 Tahun 2015 Tentang Penanggulangan Kanker Payudara Dan Kanker*

*Leher Rahim*. Lembaran RI Tahun 2015. Jakarta

[https://drive.google.com/file/d/1UPa8If6\\_PscPnB6pLD\\_51ZKGJtkpEKWD/view?usp=sharing](https://drive.google.com/file/d/1UPa8If6_PscPnB6pLD_51ZKGJtkpEKWD/view?usp=sharing)

Kurniasih, Hesti. 2021. *Buku Saku Deteksi Dini Kanker Payudara*. Purwokerto: Politeknik Kesehatan Kemenkes Semarang

Kurniawati, Ayu Khuzaimah dkk. 2022. *Model Samry (Stres Adaptasi Mahfudzat & Guided Imagery)*. Semarang: Unimus Press

Mahmud, Sudadi dan Muhammad Brian Ristiano. 2023. "Manajemen Nyeri Pada Pasien Kanker Payudara Stadium Paliatif Dengan Cancer Pain." *Jurnal Komplikasi Anestesi* 10(2), Maret 2023: 24–32.

<https://journal.ugm.ac.id/v3/jka/article/view/8302/2648>

Milenia, Alfi. 2022. "Penerapan Terapi Guided Imagery Untuk Mengurangi Nyeri Pada Pasien Dengan Kanker Payudara." *Jurnal Manajemen Asuhan Keperawatan* 5(1), Juli 2022: 35-42.

<https://jurnal-d3per.uwhs.ac.id/index.php/mak/article/view/129/101>

Milenia, Rr. Reza Fitri Dwi dkk. 2023. "Aplikasi Terapi Guided Imagery Untuk Mengurangi Nyeri Akut Pada Ny. S Dengan Ca Mammae: Studi Kasus=Therapeutic Applications Guided Imagery to Reduce Acute Pain in Breast Cancer Patient: Case Study." *Jurnal Keperawatan Klinis dan Komunitas (Clinical and Community Nursing Journal)* 7(3), November 2023: 137-143.

<https://jurnal.ugm.ac.id/jkkk/article/view/87315/37994>

Putri, Dewi Muwdiyanti Prihatin. 2022. *Buku Pengantar Riset Keperawatan Lengkap*. Yogyakarta: Pustaka Baru Press.

Risnah. 2020. *Konsep Medis Dan Keperawatan Pada Gangguan Sistem Onkologi*. Makasar: Jariah Publishing Intermedia.

Rizka Adi., Muhammad Khalilul Akbar dan Narisha Amelia Putri. 2022. "Carcinoma Mammae Sinistra T4<sub>b</sub>N<sub>2</sub>M<sub>1</sub> Metastasis Pleura." *Jurnal Kedokteran dan*

*Kesehatan Malikussaleh* 8(1), Mei 2022:23–31.

<https://drive.google.com/file/d/1qlrbG-sd8bUgDNJYzcGhKLqhcBWPHIYe/view?usp=drivesdk>

Setyaningsih, Dwi Heni., Subekti, Reni Tri dan Apri Budianto. 2024. “Pengaruh Terapi Teknik Guided Imagery untuk Meredakan Nyeri Pada Pasien Kanker Payudara di RSUD Dr. H. Abdul Moeloek Provinsi Lampung.” *Jurnal Penelitian dan Pengkajian Ilmiah* 1(11): 827–834.

<https://manggalajournal.org/index.php/cendekia/article/view/515/683>

Suwondo, Bambang Suryono., Meliala, Lucas dan Sudadi. 2017. *Buku Ajar Nyeri*. Yogyakarta: Perkumpulan Nyeri Indonesia.

Syapitri, Henny; Amila; dan Juneris Aritonan. 2021. *Buku Ajar: Metodologi Penelitian Kesehatan*. Malang: AHLIMEDIA PRESS.

Wibowo, Bambang. 2018. *Pedoman Nasional Pelayanan Kedokteran*. Jakarta: Kementerian Kesehatan Republik Indonesia.

**L**

**A**

**M**

**P**

**I**

**R**

**A**

**N**

Lampiran 1 Standar Operasional Prosedur (SOP) Terapi *Guide Imagery*

Standar Operasional Prosedur (SOP) Terapi *Guide Imagery*

Pengertian	Terapi <i>guide imagery</i> memanfaatkan imajinasi seseorang sebagai sarana untuk menghasilkan efek positif tertentu
Tujuan	<ol style="list-style-type: none"> <li>1. Untuk mencapai tingkat relaksasi yang optimal</li> <li>2. Menginduksi respons psikofisiologis yang signifikan</li> <li>3. Menurunkan intensitas nyeri</li> </ol>
Prosedur	<p>Langkah-langkah Kerja</p> <ol style="list-style-type: none"> <li>1. Siapkan lingkungan yang tenang dan nyaman.</li> <li>2. Sampaikan tujuan dari prosedur yang akan dilakukan.</li> <li>3. Pastikan klien mendapatkan privasi.</li> <li>4. Bantu klien untuk berada dalam posisi yang nyaman, misalnya dengan bersandar, dan sarankan mereka menutup mata selama prosedur berlangsung.</li> <li>5. Minta klien melakukan tiga kali tarikan napas dalam secara perlahan untuk membantu semua otot menjadi lebih rileks, sambil tetap menutup mata</li> <li>6. Arahkan klien untuk menarik napas melalui hidung dan menghembuskannya perlahan melalui mulut. Ulangi teknik ini sampai merasa lebih nyaman, kemudian tutup mata kembali dan lakukan pernapasan dalam melalui hidung diikuti hembusan perlahan melalui mulut</li> <li>7. Ketika klien membayangkan sesuatu dengan mata tetap tertutup, pandulah klien untuk menjelaskan bayangan itu dengan mengajukan pertanyaan:             <ol style="list-style-type: none"> <li>a. Bayangkan diri Anda berada di tempat yang membuat Anda merasa</li> <li>b. Visualisasikan sebuah taman yang indah di tepi sungai, dipenuhi bunga-bunga,</li> <li>c. Anda duduk di kursi tepi sungai di taman itu, menikmati aliran air yang tenang, menghirup udara segar, serta mencium harum bunga dan daun di sekitar, sehingga menimbulkan rasa rileks yang mendalam</li> <li>d. Anda bersantai di kursi di tepi sungai di taman, menikmati arus air yang tenang, menghirup udara segar, dan merasakan aroma bunga serta daun di sekeliling, sehingga tercipta rasa rileks yang mendalam.</li> <li>e. Rasakan kenyamanan berada di tepi sungai sambil</li> </ol> </li> </ol>

	<p>berjalan menikmati keindahan alam sekitar. Pemandangan ini mampu menghadirkan ketenangan yang mendalam, terutama ketika Anda menyaksikan kupu-kupu berwarna-warni dengan sayap kuning kecokelatan yang beterbangan di sekitar</p> <ol style="list-style-type: none"> <li>f. Kemudian, saat Anda perlahan mengejar kupu-kupu itu, Anda menemukan bunga-bunga cantik dan harum, seperti mawar dan anggrek. Menghirup aroma bunga tersebut membuat tubuh Anda semakin rileks, lalu Anda perlahan berjalan kembali.</li> <li>g. Duduklah di pinggir sungai sambil mengamati aliran air yang dikelilingi daun-daun kering. Rasakan udara segar, pejamkan mata, bersandar dengan nyaman, dan dengarkan kicauan burung di sekitar.</li> <li>h. Bersantailah sejenak, tutup mata, tarik napas dalam-dalam untuk menyerap udara segar, lalu hembuskan perlahan melalui mulut. Rasakan ketenangan yang mengalir ke seluruh tubuh.</li> <li>i. Sekarang, Anda merasakan kenyamanan karena berada di lingkungan yang indah dan menenangkan. Bukalah mata secara perlahan, rasakan tubuh menjadi lebih santai, dan rasa nyeri yang mungkin muncul mulai mereda.</li> </ol> <ol style="list-style-type: none"> <li>8. Jika klien merasa gelisah atau tidak nyaman, hentikan latihan sementara dan lanjutkan saat klien siap.</li> <li>9. Relaksasi dirasakan di seluruh tubuh; setelah 10 menit, klien dibimbing kembali dari bayangannya</li> <li>10. Bila klien tampak gelisah atau tidak nyaman, hentikan latihan sementara dan lanjutkan saat klien siap.</li> </ol>
--	---------------------------------------------------------------------------------------------------------------------------------------------------------------------------------------------------------------------------------------------------------------------------------------------------------------------------------------------------------------------------------------------------------------------------------------------------------------------------------------------------------------------------------------------------------------------------------------------------------------------------------------------------------------------------------------------------------------------------------------------------------------------------------------------------------------------------------------------------------------------------------------------------------------------------------------------------------------------------------------------------------------------------------------------------------------------------------------------------------------------------------------------------------------------------------------------------------------------------------------------------------------------------------------------------------------------------------------------------------------------------------------------------------------------------------------------------------------------------------------------------------------------------------------------------------------

Lampiran 2 Lembar Observasi Skala Nyeri

Lembar Observasi Skala Nyeri

Nama pasien:

Umur:

Berikan tanda centang pada skala nyeri sesuai dengan tingkat intensitas yang dirasakan.

1. Sebelum dilakukan intervensi

Skala Nyeri NRS (Numeric Rating Scale)						
No	Kategori	Deskripsi	Numerik	Tanggal		
1	Tidak nyeri	Tidak nyeri	0			
2	Nyeri ringan	Tidak nyeri, pasien bangun, kelihatan nyaman	1			
		Pasien tampak nyaman, hanya mengatakan sedikit sakit	2			
		Pasien tampak nyaman, tetapi mengatakan sakit	3			
3	Nyeri sedang	Pasien mengatakan nyaman, tetapi mengatakan sakit sekali	4			
		Pasien tampak nyeri dan meringis	5			
		Pasien tampak nyeri dan mengerang	6			
4	Nyeri berat	Pasien tampak nyeri dan tanda vital abnormal	7			
		Pasien tampak sangat menderita dan gemetar menggeliat kesakitan/menangis	8			
		Pasien tampak sangat menderita, menggeliat kesakitan, gemetar/menangis, muntah	9			
		Pasien terlihat sangat kesakitan, bergeliat hebat, gemetar, menangis disertai muntah dan teriak kesakitan.	10			

2. Sesudah dilakukan intervensi

Skala Nyeri NRS (Numeric Rating Scale)					
No	Kategori	Deskripsi	Numerik	Tanggal	
1	Tidak nyeri	Tidak nyeri	0		
2	Nyeri ringan	Tidak nyeri, pasien bangun, kelihatan nyaman	1		
		Pasien tampak nyaman, hanya mengatakan sedikit sakit	2		
		Pasien tampak nyaman, tetapi mengatakan sakit	3		
3	Nyeri sedang	Pasien mengatakan nyaman, tetapi mengatakan sakit sekali	4		
		Pasien tampak nyeri dan meringis	5		
		Pasien tampak nyeri dan mengerang	6		
4	Nyeri berat	Pasien tampak nyeri dan tanda vital abnormal	7		
		Pasien tampak sangat menderita dan gemetar menggeliat kesakitan/menangis	8		
		Pasien tampak sangat menderita , menggeliat kesakitan, gemetar/menangis, muntah	9		
		Pasien terlihat sangat kesakitan, bergeliat hebat, gemetar, menangis disertai muntah dan teriak kesakitan.	10		

### Lampiran 3 Penjelasan Sebelum Penelitian (PSP)

#### **PENJELASAN SEBELUM PENELITIAN (PSP)**

1. Kami adalah peneliti yang berasal dari POLTEKKES Kupang Jurusan Keperawatan Program Profesi Ners Keperawatan dengan ini meminta anda untuk berpartisipasi dengan sukarela dalam penelitian yang berjudul “Penerapan Terapi Guided Imagery untuk Mengurangi Nyeri pada Penderita Kanker Payudara”.
2. Tujuan dari penelitian studi kasus ini adalah untuk mengetahui penerapan terapi guided imagery untuk mengurangi nyeri pada penderita kanker payudara yang dapat memberi manfaat berupa pengetahuan tentang penanganan nyeri kanker payudara.
3. Prosedur pengambilan bahan data dengan cara wawancara dan juga melakukan tindakan berupa terapi. Cara ini mungkin menyebabkan ketidaknyamanan tetapi anda tidak perlu khawatir karena penelitian ini untuk kepentingan pengembangan asuhan/pelayanan keperawatan.
4. Keuntungan yang anda peroleh dalam keikutsertaan anda pada penelitian ini adalah Anda turut terlibat aktif mengikuti perkembangan asuhan/tindakan yang diberikan.
5. Nama dan jati diri anda beserta seluruh informasi yang saudara sampaikan akan tetap dirahasiakan.
6. Jika saudara membutuhkan informasi sehubungan dengan penelitian ini, silahkan menghubungi peneliti pada nomor Hp:085338188903

PENELITI

Dina Mariana Haumeni

Lampiran 4 *INFORMED CONSENT*

***INFORMED CONSENT***  
**(Persetujuan menjadi Responden)**

Saya yang bertanda tangan dibawah ini menyatakan bahwa saya telah mendapat penjelasan secara rinci dan telah mengerti mengenai penelitian yang akan dilakukan oleh Dina Mariana Haumeni dengan judul “Penerapan Terapi Guided Imagery untuk Mengurangi Nyeri pada Penderita Kanker Payudara”.

Nama :

Alamat :

Umur :

No. Telp/Hp :

Saya memutuskan setuju untuk ikut berpartisipasi pada penelitian ini secara sukarela tanpa paksaan. Bila selama penelitian ini saya menginginkan mengundurkan diri, maka saya dapat mengundurkan sewaktu-waktu tanpa sanksi apapun

Kupang, Juli 2025

Saksi

Yang memberikan persetujuan

(.....) (.....)

Peneliti

(Dina Mariana Haumeni)

Lampiran 5 Surat Ijin Penelitian

 PEMERINTAH KOTA KUPANG  
**DINAS KESEHATAN**  
JL. S. K. Lerik – Kupang, Kode Pos : 85228  
Website: www.dinkes-kotakupang.web.id, Email: [dinkeskotakupang46@gmail.com](mailto:dinkeskotakupang46@gmail.com)

---

SURAT IZIN

NOMOR : B-919/Dinkes.400.7.22.2/VII/2025

TENTANG  
PENELITIAN

Dasar : Surat dari Ketua Jurusan Keperawatan Kupang Poltekes  
Kemenkes Nomor : PP.06.02/F.XXIX.19/1029/2025  
tanggal 10 Juli 2025, Hal : Ijin Penelitian

MEMBERI IZIN

Kepada :  
Nama : Dina M. Haumeni  
Pekerjaan : Mahasiswa  
Jurusan/Prodi : S1 – Profesi Ners  
Instansi/Lembaga : Politeknik Kesehatan Kemenkes Kupang  
Judul Penelitian : Penerapan Terapi Guide Imagery untuk Mengurangi Skala  
Nyeri pada Pasien Kanker Payudara di Wilayah Kerja  
UPTD Puskesmas Oesapa  
Waktu Penelitian : Juli - Agustus 2025  
Lokasi Penelitian : UPTD Puskesmas Oesapa

Demikian Izin Penelitian ini dibuat untuk dipergunakan sebagaimana mestinya.


Kupang, 10 Juli 2025  
Kepala DINAS KESEHATAN  
KUPANG  
  
Plt. Sekretaris  
Nurrah Suarnawa, SKM., M. Kes  
Peneliti  
NIP. 19691227 199303 1 007

**Tembusan** : disampaikan dengan hormat kepada :

1. Kepala UPTD Puskesmas Oesapa.
2. Direktur Poltekes Kemenkes Kupang.

Paraf Hierarki	
Kasubag Umum dan Kepegawaian	f

Lampiran 6 Lembar bimbingan karya ilmiah akhir







**Kemenkes**

**Kementerian Kesehatan**  
Poltekkes Kupang

Jalan Piet A. Tallo, Liliba, Oebobo,  
Kupang, Nusa Tenggara Timur 85111  
(0380) 8800256  
<https://poltekkeskupang.ac.id>

**LEMBAR KONSULTASI  
BIMBINGAN KARYA ILMIAH AKHIR  
MAHASISWA PRODI PROFESI NERS**

**Nama Mahasiswa : Dina Mariana Haumeni, S.Tr.Kep**  
**NIM : PO5303211241488**  
**Nama Pembimbing I : Domingus Gonsalves, S.Kep.,Ns.,MSc**


NO	Hari/Tanggal	Topik Konsultasi	Paraf Pembimbing
1.	Selasa, 21 Januari 2021	Konsultasi judul KIA	
2.	Rabu, 12 Februari 2021	Konsultasi judul KIA	
3.	Selasa, 1 Juli 2021	ACC judul KIA.	
4.	Jumat, 7 Juli 2021	Konsultasi BAB 1-3	
5.	Selasa, 8 Juli 2021	Konsultasi BAB 1-5	
6.	Senin, 21 Juli 2021	Konsultasi BAB 4.	

**Mengetahui,**

**Ketua Program Studi**


**Yoani M. V. B Aty, S.Kep., Ns.,M.Kep**  
NIP. 197908052001122001


**Pembimbing I**



**Domingus Gonsalves, S.kep.,Ns.,MSc**  
NIP. 197108061992031001

## Lampiran 7 Surat Selesai Penelitian

 **PEMERINTAH KOTA KUPANG**  
**DINAS KESEHATAN**  
**UPTD PUSKESMAS OESAPA**  
Jl. Suratim 015/006, Kel. Oesapa, Kode Pos 85228 Telp. 0380-8802180, 0821-4182-1541  
Website: puskesmas.dinkes-kotakupang.info Email: puskesmas.oesapa@kupangkota.go.id



**SURAT KETERANGAN**  
NOMOR : S-127/PUSK.OSP.000.9.2/II/2025

Yang bertanda tangan di bawah ini:


Nama : Ni Made D. A. Paramitha, S.KM  
Jabatan : P.J. Penatausahaan Administrasi  
NIP : 19860918 201001 2 024  
pangkat/golongan : Penata Tk.1 / IIIId

Dengan ini menerangkan bahwa:

Nama : Dina M. Haumeni  
NIM : P05303211241488  
Pekerjaan : Mahasiswa  
Fakultas/Jurusan : Profesi Ners  
Universitas : Poltekkes Kemenkes Kupang

Yang bersangkutan benar-benar telah selesai melakukan penelitian dari tanggal 16 – 20 Juli 2025 dengan judul : **"Penerapan Terapi *Guide Imagery* Untuk Mengurangi Nyeri Pada Penderita Kanker Payudara di Wilayah Kerja UPTD Puskesmas Oesapa"**  
Demikian Surat Keterangan ini dibuat untuk dapat dipergunakan sebagaimana mestinya.

Kupang, 26 Juli 2025  
An. Kepala UPTD Puskesmas Oesapa  
P.J. Penatausahaan Administrasi

  
**Ni Made D. A. Paramitha, S.KM**  
Penata Tk. 1  
NIP. 19860918 201001 2 024

Tembusan disampaikan dengan hormat kepada :

1. Kepala Dinas Kesehatan Kota Kupang di Kupang
2. Direktur Poltekkes Kemenkes Kupang di Kupang
3. Arsip

## Lampiran 8 Lembar Wawancara

### LEMBAR WAWANCARA

Penelitian:

Nama Peneliti:

Tanggal Wawancara:

Lokasi:

#### Identitas Responden

1. Nama Inisial :
2. Umur :
3. Jenis Kelamin :
4. Agama :
5. Suku :
6. Pendidikan Terakhir :
7. Pekerjaan :
8. Status Pernikahan :
9. Alamat :

#### A. Riwayat Penyakit

1. Bisa Ibu ceritakan bagaimana Ibu pertama kali menyadari adanya perubahan pada payudara Ibu?"
2. "Kapan Ibu pertama kali memeriksakan diri ke dokter setelah menyadari adanya perubahan tersebut?"
3. "Apa yang Ibu rasakan ketika dokter pertama kali mengatakan bahwa Ibu menderita kanker payudara?"
4. "Apakah Ibu pernah melakukan pemeriksaan payudara sendiri (SADARI) atau pemeriksaan payudara klinis (SADANIS) sebelumnya?"
5. "Adakah riwayat kanker payudara dalam keluarga Ibu?"

#### B. Pengalaman Selama Diagnosis dan Pengobatan

1. Bagaimana proses diagnosis kanker payudara dilakukan pada Ibu?"

2. "Apakah Ibu merasa terbantu dengan penjelasan dokter mengenai stadium kanker payudara Ibu?"
3. "Bagaimana perasaan Ibu setelah mengetahui stadium kanker payudara Ibu?"
4. "Pengobatan apa saja yang sudah atau sedang Ibu jalani? (operasi, kemoterapi, radiasi, terapi hormon, dll.)"
5. "Adakah efek samping dari pengobatan yang Ibu rasakan?"
6. "Apakah Ibu merasa ada perubahan dalam kehidupan sehari-hari Ibu setelah didiagnosis kanker payudara?"
7. "Bagaimana dukungan dari keluarga dan teman-teman selama masa pengobatan?"
8. "Apa yang paling sulit Ibu hadapi selama masa pengobatan?"
9. "Adakah hal positif yang Ibu dapatkan setelah melalui pengalaman ini?"

C. Perasaan dan Harapan:

1. "Adakah hal yang ingin Ibu sampaikan kepada wanita lain di luar sana mengenai kanker payudara?"
2. "Apa harapan Ibu untuk masa depan?"
3. "Adakah pesan khusus yang ingin Ibu sampaikan kepada tenaga medis?"
4. "Apakah Ibu merasa ada hal yang bisa ditingkatkan dalam pelayanan kesehatan terkait kanker payudara?"

Lampiran 9 Dokumentasi

Responden Pertama



Responden kedua



## Lampiran 10 Surat Keterangan Hasil Cek Plagiasi



Kementerian Kesehatan  
Poltekkes Kupang

Jalan Piet A. Tallo, Liiba, Oebobo,  
Kupang, Nusa Tenggara Timur 85111  
(0380) 8900256  
<https://poltekkeskupang.ac.id>

### PERPUSTAKAAN TERPADU

<https://perpus-terpadu.poltekkeskupang.ac.id/> ; e-mail: [perpustakaanterpadu61@gmail.com](mailto:perpustakaanterpadu61@gmail.com)

#### SURAT KETERANGAN HASIL CEK PLAGIASI

Dengan ini menerangkan bahwa :

Nama : Dina Mariana Haumeni, S.Tr.Kep  
NIM : PO5303211241488  
Dosen Pembimbing 1 : Domingos Gonsalves., S.Kep.,Ns.,MSc  
Dosen Pembimbing 2 : Gadur Blasius., S.Kep., Ns., MSi  
Dosen Penguji : Pius Selasa.,S.Kep.,Ns.,MSc  
Jurusan : Keperawatan  
Prodi : Profesi Ners  
Judul Karya Ilmiah : **Penerapan Terapi *Guide Imagery* Untuk Mengurangi Nyeri Pada Penderita Kanker Payudara di Wilayah Kerja UPTD Puskesmas Oesapa.**  
Laporan karya ilmiah akhir yang bersangkutan di atas telah melalui proses cek plagiasi menggunakan Strike Plagiarism dengan hasil kemiripan (similarity) sebesar 27 %. Demikian surat keterangan ini dibuat agar dapat dipergunakan sebagaimana mestinya.

Kupang, 26 September 2025

Admin Strike Plagiarism

Murry Jermias Kale, SST  
NIP. 19850704201012100